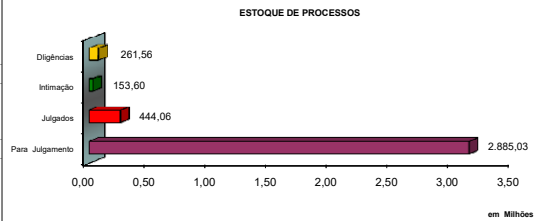


CONSEF - RELATÓRIO DE ATIVIDADES - SETEMBRO/2022 - Valores em mil reais

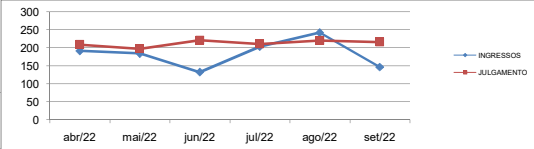
1 - Estoque de Processos

Situação	Quant	Principal	Ac. Moratório	Multa	Valor Total
1. Para Julgamento	8.740	1.406.631,86	556.694,44	921.701,82	2.885.028,12
Câmaras	1.575	910.496,64	378.703,65	597.193,26	1.886.393,54
Em saneamento	5.640	31.024,69	8.834,41	16.922,77	56.781,87
Juntas	1.525	465.110,53	169.156,38	307.585,79	941.852,70
2. Julgados	156	213.699,28	84.659,11	145.701,59	444.059,98
Pendente de lançamento	156	213.699,28	84.659,11	145.701,59	444.059,98
3. Intimação	56	79.375,96	22.949,63	51.274,12	153.599,70
Juntas	17	2.834,07	1.681,26	1.859,77	6.375,10
Outros	39	76.541,89	21.268,37	49.414,35	147.224,60
4. Diligência (Astec)	53	125.779,72	62.358,04	73.419,24	261.557,01
Câmaras	23	114.812,42	58.263,80	66.623,58	239.699,80
Juntas	30	10.967,30	4.094,25	6.795,66	21.857,21
Total	9.005	1.825.486,82	726.661,22	1.192.096,77	3.744.244,81



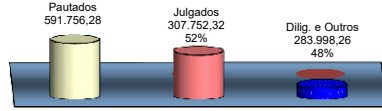
2. Movimentação de Processos

	Quant	Principal	Ac. Moratório	Multa	Total
Entradas	146	163.673,89	17.981,38	101.104,92	282.760,19
Juntas	67	105.714,95	9.211,52	63.364,25	178.290,72
Câmara	79	57.958,94	8.769,86	37.740,67	104.469,47
Julgados	216	139.935,80	60.330,31	107.491,92	307.752,32
Juntas	151	43.559,14	13.526,28	27.405,67	84.485,39
Câmara	65	96.376,65	46.804,03	80.086,25	223.266,93
Total	362	303.609,69	78.311,69	208.596,84	590.518,22



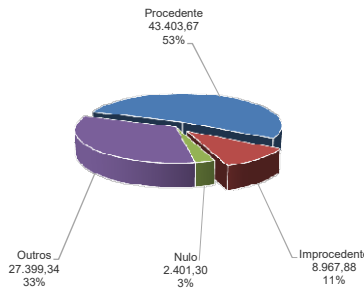
3 - Desempenho das Juntas e Câmaras

Instância	Quant	Principal	Ac. Moratório	Multa	Total	(%)
Juntas (Pautados)	177	94.258,53	37.332,89	59.984,18	191.575,60	100%
Julgados	151	43.559,14	13.526,28	27.405,67	84.485,39	44%
Diligência	15	49.704,22	23.456,52	32.012,55	105.173,29	55%
(*Outros)	11	995,17	350,08	565,97	1.911,22	1%
Câmaras (Pautados)	92	187.742,44	77.103,99	135.334,26	400.180,69	100%
Julgados	65	96.376,65	46.804,03	80.086,25	223.266,93	56%
Diligência	15	88.516,98	29.212,74	53.109,45	170.839,18	43%
(*Outros)	12	2.848,80	1.087,22	2.138,56	6.074,58	1%
Total	269	282.000,97	114.436,87	195.318,45	591.756,29	100%



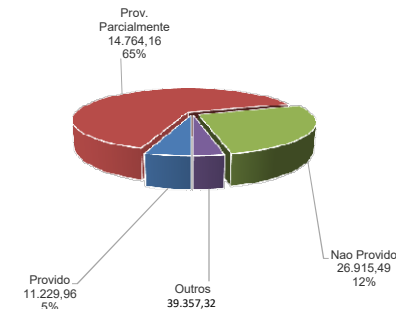
4 - Julgamentos das Juntas - 70 - sessões realizadas

Decisão	Quant	Principal	Ac. Moratório	Multa	Total	(%)
Procedente	26	14.681,11	4.397,69	9.833,43	28.912,23	35%
Procedente em Parte	33	11.015,49	3.306,80	6.621,84	20.944,13	25%
-Parte Procedente		7.521,61	2.390,86	4.578,97	14.491,44	18%
-Parte Improcedente		3.493,88	915,94	2.042,87	6.452,69	8%
Improcedente	11	1.320,20	343,93	851,06	2.515,19	3%
Nulo	4	1.339,84	290,64	770,82	2.401,30	3%
Extinção do Paf	1	13.977,26	5.035,72	8.386,36	27.399,34	33%
Total	75	42.333,90	13.374,78	26.463,51	82.172,18	100%
NOTIFICAÇÃO FISCAL						
Procedente	24	581,12	83,56	457,14	1.108,32	48%
Procedente em Parte	9	103,40	14,47	61,33	182,10	8%
Improcedente	37	508,74	49,59	405,32	970,55	42%
Nulo	3	24,29	1,36	14,58	40,23	2%
Extinção do Paf	3	7,69	2,53	3,79	12,01	1%
Total	76	1.225,24	151,51	942,16	2.313,21	100%



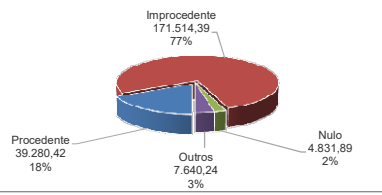
5 - Julgamentos das Câmaras (Por Recurso) - 24 sessões realizadas

Julgados	Quant	Principal	Ac. Moratório	Multa	Total	(%)
Recurso de Ofício	18	19.609,43	7.011,50	12.320,30	38.941,24	17%
Provido	0	0,00	0,00	0,00	0,00	0%
Provido Parcialmente	2	3.468,52	1.803,94	1.817,17	7.089,64	18%
Não Provido	16	16.140,91	5.207,56	10.503,13	31.851,60	82%
Outros	0	0,00	0,00	0,00	0,00	0%
Rec. de Ofício e Voluntário	8	54.244,67	33.225,37	50.781,50	138.251,54	62%
Provido	0	0,00	0,00	0,00	0,00	0%
Provido Parcialmente	6	51.889,94	32.741,40	50.663,69	135.295,04	98%
Não Provido	2	2.354,73	483,97	117,80	2.956,50	2%
Outros	0	0,00	0,00	0,00	0,00	0%
Recurso Voluntário	37	22.428,98	6.542,28	16.928,32	45.899,60	21%
Provido	5	5.988,60	1.473,62	3.593,16	11.055,38	24%
Provido Parcialmente	11	1.545,79	676,84	1.156,88	3.379,51	7%
Não Provido	18	11.658,89	3.357,53	8.942,57	23.958,99	53%
Outros	3	3.235,71	1.034,30	3.235,71	7.505,72	16%
Representação da PGE/PROFIS	2	93,57	24,87	56,14	174,58	0%
Acolhida	2	93,57	24,87	56,14	174,58	100%
Não Acolhida	0	0,00	0,00	0,00	0,00	0%
Outros	0	0,00	0,00	0,00	0,00	0%
Total	65	96.376,65	46.804,03	80.086,25	223.266,93	100%



5.1 - Resumo dos Recursos Julgados (Por Resultado)

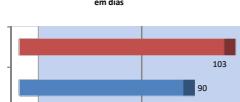
Julgados	Quant	Principal	Ac. Moratório	Multa	Total	(%)
Procedente	9	7.541,43	1.885,86	5.914,40	15.341,69	7%
Procedente em Parte	39	68.166,66	39.083,10	61.040,75	168.290,51	75%
-Parte Procedente		10.952,92	4.678,84	8.306,96	23.938,73	11%
-Parte Improcedente		57.213,73	34.404,26	52.733,79	144.351,78	65%
Improcedente	11	15.036,41	3.668,66	8.457,53	27.162,61	12%
Nulo	2	2.327,90	1.107,25	1.396,74	4.831,89	2%
Outros	4	3.304,26	1.059,14	3.276,84	7.640,24	3%
Total	65	96.376,65	46.804,02	80.086,26	223.266,93	100%



6 - Prazo médio de Julgamento

Instâncias	Previsto	Realizado
Julgamento de Juntas	90	103
Julgamento de Câmaras	130	137
*Estoque Consef	0	894

Juntas - Prazo médio de Julgamento em dias



Câmaras - Prazo médio de Julgamento em dias



*Incluindo processos em diligências, sobrestado e outros

7 - Matérias Tributárias/Administrativas

