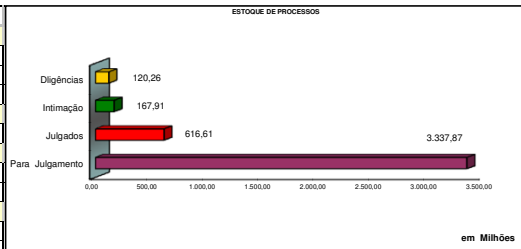


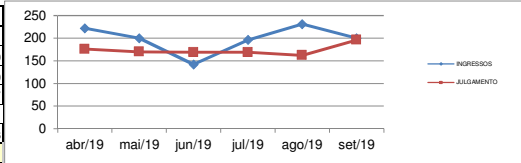
CONSEF - RELATÓRIO DE ATIVIDADES - SETEMBRO/2019 - Valores em mil reais

1 - Estoque de Processos

Situação	Quant	Principal	Ac. Moratório	Multa	Valor Total
1. Para Julgamento	7.340	1.553.785,29	828.220,23	955.864,83	3.337.870,36
Câmaras	999	1.070.775,15	669.188,68	667.918,56	2.407.882,38
Em saneamento	5.330	21.298,73	4.093,80	9.571,34	34.963,87
Juntas	1.011	461.711,41	154.937,75	278.374,94	895.024,10
2. Julgados	190	287.253,81	137.531,09	191.828,99	616.613,89
Pendente de lançamento	190	287.253,81	137.531,09	191.828,99	616.613,89
3. Intimação	150	84.161,38	35.556,31	48.195,24	167.912,92
Juntas	124	73.454,44	30.185,51	41.442,16	145.082,11
Outros	26	10.706,94	5.370,80	6.753,08	22.830,82
4. Diligência (Astec)	54	54.234,91	30.580,60	35.445,18	120.260,69
Câmaras	21	36.247,09	22.447,54	23.013,74	81.708,37
Juntas	33	17.987,82	8.133,06	12.431,44	38.552,32
Total	7.734	1.979.435,38	1.031.888,24	1.231.334,24	4.242.657,86

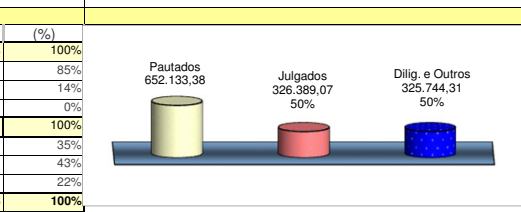


2. Movimentação de Processos	Quant	Principal	Ac. Moratório	Multa	Total
Entradas	200	269.053,77	58.757,32	166.486,70	494.297,79
Juntas	126	199.375,41	32.961,39	122.947,99	355.284,79
Câmara	74	69.678,36	25.795,93	43.538,71	139.013,00
Julgados	196	166.914,46	66.707,51	92.767,10	326.389,07
Juntas	130	89.110,18	27.542,25	53.046,18	169.698,61
Câmara	66	77.804,29	39.165,25	39.720,93	156.690,46
Total	396	435.968,23	125.464,83	259.253,80	820.686,86



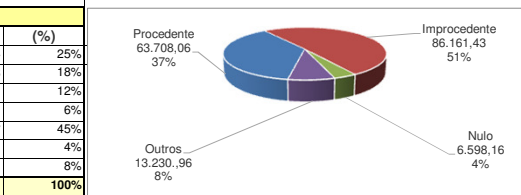
3 - Desempenho das Juntas e Câmaras

Instância	Quant	Principal	Ac. Moratório	Multa	Total	(%)
Juntas (Pautados)	148	103.082,03	33.792,80	62.588,21	199.463,04	100%
Julgados	130	89.110,18	27.542,25	53.046,18	169.698,61	85%
Diligência	14	13.059,67	5.943,15	8.795,05	27.797,86	14%
Outros	4	912,18	307,40	746,98	1.966,57	0%
Câmaras (Pautados)	87	205.848,77	129.361,34	117.460,24	452.670,35	100%
Julgados	66	77.804,29	39.165,25	39.720,93	156.690,46	35%
Diligência	14	80.773,66	64.773,90	49.443,25	194.990,82	43%
Outros	7	47.270,82	25.422,18	28.296,06	100.989,07	22%
Total	235	308.930,80	163.154,14	180.048,45	652.133,38	100%



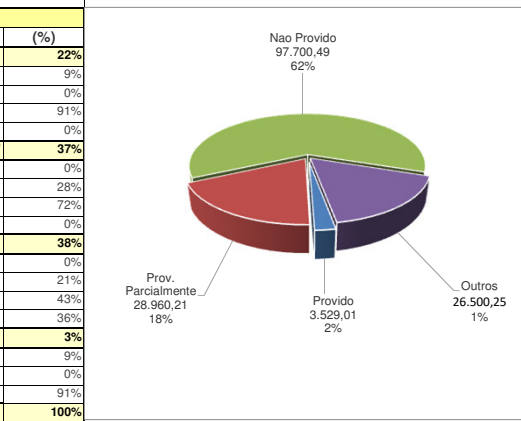
4 - Julgamentos das Juntas - 51 - sessões realizadas

Decisão	Quant	Principal	Ac. Moratório	Multa	Total	(%)
Procedente	36	21.745,54	7.900,30	12.938,30	42.584,14	25%
Procedente em Parte	46	16.550,10	4.073,16	10.447,12	31.070,38	18%
-Parte Procedente		11.570,53	2.607,60	6.945,79	21.123,92	12%
-Parte Improcedente		4.979,57	1.465,56	3.501,33	9.946,46	6%
Improcedente	9	40.367,60	13.315,79	22.531,58	76.214,97	45%
Nulo	38	3.098,49	779,55	2.720,11	6.598,16	4%
Extinção do Paf	1	7.348,44	1.473,45	4.409,06	13.230,96	8%
Total	130	89.110,18	27.542,25	53.046,18	169.698,61	100%



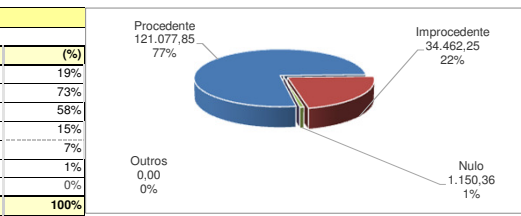
5 - Julgamentos das Câmaras (Por Recurso) - 22 sessões realizadas

Julgados	Quant	Principal	Ac. Moratório	Multa	Total	(%)
Recurso de Ofício	16	19.075,45	10.344,90	4.787,17	34.207,51	22%
Provido	4	1.218,87	707,21	1.323,28	3.249,36	9%
Provido Parcialmente	0	0,00	0,00	0,00	0,00	0%
Não Provido	12	17.856,58	9.637,68	3.463,89	30.958,15	91%
Outros	0	0,00	0,00	0,00	0,00	0%
Rec. de Ofício e Voluntário	16	27.385,97	15.060,13	15.806,36	58.252,47	37%
Provido	0	0,00	0,00	0,00	0,00	0%
Provido Parcialmente	9	7.845,01	4.885,21	3.768,54	16.498,76	28%
Não Provido	7	19.540,96	10.174,92	12.037,82	41.753,71	72%
Outros	0	0,00	0,00	0,00	0,00	0%
Recurso Voluntário	30	29.087,22	12.161,49	17.655,94	58.904,65	38%
Provido	1	127,04	76,89	76,22	280,15	0%
Provido Parcialmente	9	5.293,41	4.204,14	2.963,90	12.461,45	21%
Não Provido	18	11.939,26	5.470,06	7.579,31	24.988,63	43%
Outros	2	11.727,51	2.410,40	7.036,51	21.174,42	36%
Representação da PGE/PROF	4	2.255,64	1.598,73	1.471,46	5.325,83	3%
Acolhida	2	114,47	176,40	186,76	477,63	9%
Não Acolhida	0	0,00	0,00	0,00	0,00	0%
Outros	2	2.141,17	1.422,33	1.284,70	4.848,20	91%
Total	66	77.804,29	39.165,25	39.720,93	156.690,46	100%



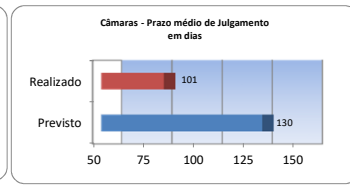
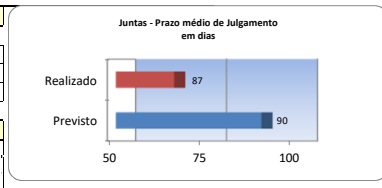
5.1 - Resumo dos Recursos Julgados (Por Resultado)

Julgados	Quant	Principal	Ac. Moratório	Multa	Total	(%)
Procedente	16	13.609,17	6.813,69	8.655,02	29.077,88	19%
Procedente em Parte	39	58.980,32	29.960,65	27.253,26	116.194,23	73%
-Parte Procedente		46.915,85	22.756,11	22.328,02	91.999,97	58%
-Parte Improcedente		12.064,47	7.204,55	4.925,24	24.194,26	15%
Improcedente	8	4.670,02	2.237,98	3.360,00	10.267,99	7%
Nulo	3	544,77	152,93	452,65	1.150,36	1%
Outros	0	0,00	0,00	0,00	0,00	0%
Total	66	77.804,29	39.165,25	39.720,93	156.690,46	100%



6 - Prazo médio de Julgamento

Instâncias	Previsto	Realizado
Julgamento de Juntas	90	87
Julgamento de Câmaras	130	101
*Estoque Conseq	0	320



***Incluindo processos em diligências, sobrestado e outros**

7 - Matérias Tributárias/Administrativas