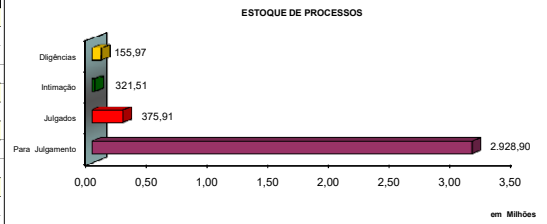


CONSEF - RELATÓRIO DE ATIVIDADES - NOVEMBRO/2022 - Valores em mil reais

1 - Estoque de Processos

Situação	Quant	Principal	Ac. Moratório	Multa	Valor Total
1. Para Julgamento	8.823	1.428.536,25	599.415,06	900.948,76	2.928.900,08
Câmaras	1.541	663.515,74	307.509,99	417.014,77	1.388.040,50
Em saneamento	5.712	41.475,40	11.125,91	23.849,06	76.450,36
Juntas	1.570	723.545,12	280.779,16	460.084,94	1.464.409,22
2. Julgados	120	217.516,94	91.804,39	133.498,85	442.820,19
Pendente de lançamento	120	217.516,94	91.804,39	133.498,85	442.820,19
3. Intimação	48	157.829,41	66.417,01	97.259,59	321.506,01
Juntas	16	1.922,14	952,87	1.216,56	4.091,57
Outros	32	155.907,27	65.464,14	96.043,03	317.414,43
4. Diligência (Astec)	36	71.206,52	41.859,45	42.902,71	155.968,68
Câmaras	17	54.957,59	36.465,10	30.085,96	121.508,66
Juntas	19	16.248,93	5.394,35	12.816,75	34.460,02
Total	9.027	1.875.089,12	799.495,91	1.174.609,92	3.849.194,95




2. Movimentação de Processos	Quant	Principal	Ac. Moratório	Multa	Total
Entradas	274	159.516,81	57.837,17	97.365,15	314.719,13
Juntas	208	103.611,03	36.306,34	75.024,31	214.941,68
Câmara	66	55.905,78	21.530,83	22.340,84	99.777,45
Julgados	214	230.339,46	50.676,57	138.459,89	419.475,92
Juntas	148	170.148,52	33.709,42	100.805,92	304.663,86
Câmara	66	60.190,94	16.967,15	37.653,97	114.812,06
Total	488	389.856,27	108.513,74	235.825,04	734.195,05



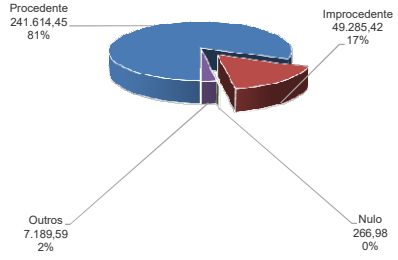
3 - Desempenho das Juntas e Câmaras

Instância	Quant	Principal	Ac. Moratório	Multa	Total	(%)
Juntas (Pautados)	167	175.316,67	35.270,23	103.946,45	314.461,41	100%
Julgados	148	170.148,52	33.709,42	100.805,92	304.663,86	97%
Diligência	8	3.375,34	1.034,58	2.112,46	6.522,83	2%
(*Outros)	11	1.792,81	526,23	1.028,07	3.274,72	1%
Câmaras (Pautados)	93	108.152,21	29.625,80	71.296,04	209.074,05	100%
Julgados	66	60.190,94	16.967,15	37.653,97	114.812,06	55%
Diligência	16	37.027,12	7.826,88	25.748,20	70.602,20	34%
(*Outros)	11	10.934,16	4.831,77	7.893,87	23.659,80	11%
Total	260	283.468,88	64.896,03	175.242,49	523.535,46	100%



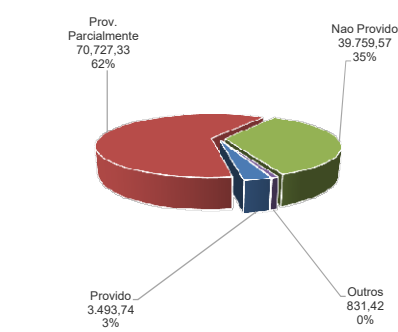
4 - Julgamentos das Juntas - 71 - sessões realizadas

Decisão	Quant	Principal	Ac. Moratório	Multa	Total	(%)
Procedente	40	105.150,95	14.866,53	62.005,48	182.022,98	61%
Procedente em Parte	41	52.960,15	14.930,07	31.461,95	99.352,17	34%
-Parte Procedente		31.496,58	9.330,12	18.764,78	59.591,48	20%
-Parte Improcedente		21.463,58	5.599,96	12.697,17	39.760,70	14%
Improcedente	7	4.947,22	1.561,19	3.016,32	9.524,72	3%
Nulo	2	136,78	67,85	62,35	266,98	0%
Extinção do Paf	3	3.670,13	1.205,91	2.313,57	7.189,59	2%
Total	93	166.865,23	32.631,55	98.859,67	298.356,45	100%
NOTIFICAÇÃO FISCAL	Quant	Principal	Ac. Moratório	Multa	Total	(%)
Procedente	13	1.434,01	347,37	850,21	2.631,80	42%
Procedente em Parte	19	1.602,78	682,77	996,29	3.281,84	52%
Improcedente	20	212,55	40,30	90,01	342,86	5%
Nulo	3	35,80	7,43	9,74	52,98	1%
Extinção do Paf	0	0,00	0,00	0,00	0,00	0%
Total	55	3.285,14	1.077,87	1.946,25	6.309,48	100%
		170.150,37	33.709,42	100.805,92	304.665,93	



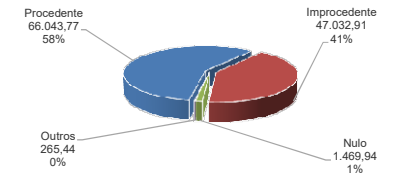
5 - Julgamentos das Câmaras (Por Recurso) - 24 sessões realizadas

Julgados	Quant	Principal	Ac. Moratório	Multa	Total	(%)
Recurso de Ofício	12	5.662,89	2.572,07	3.715,39	11.950,34	10%
Provido	1	110,03	89,39	66,02	265,44	2%
Provido Parcialmente	1	123,29	30,66	73,97	227,92	2%
Não Provido	10	5.429,57	2.452,02	3.575,39	11.456,98	96%
Outros	0	0,00	0,00	0,00	0,00	0%
Rec. de Ofício e Voluntário	10	28.984,29	6.322,88	18.299,05	53.606,22	47%
Provido	1	829,26	330,71	829,26	1.989,23	4%
Provido Parcialmente	6	27.239,42	5.611,54	16.624,92	49.475,88	92%
Não Provido	2	797,60	286,34	774,07	1.858,01	3%
Outros	1	118,00	94,30	70,80	283,10	1%
Recurso Voluntário	40	25.134,23	7.878,64	15.355,12	48.367,99	42%
Provido	1	487,98	119,11	292,79	899,88	2%
Provido Parcialmente	11	10.350,78	3.995,71	6.677,05	21.023,53	43%
Não Provido	28	14.295,47	3.763,82	8.385,29	26.444,58	55%
Outros	0	0,00	0,00	0,00	0,00	0%
Representação da PGE/PROFIS	4	409,53	193,56	284,42	887,51	1%
Acolhida	1	126,22	86,76	126,22	339,19	38%
Não Acolhida	0	0,00	0,00	0,00	0,00	0%
Outros	3	283,32	106,80	158,20	548,31	62%
Total	66	60.190,94	16.967,15	37.653,97	114.812,06	100%



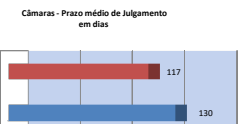
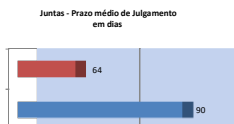
5.1 - Resumo dos Recursos Julgados (Por Resultado)

Julgados	Quant	Principal	Ac. Moratório	Multa	Total	(%)
Procedente	15	12.187,88	2.937,52	7.188,16	22.313,56	20%
Procedente em Parte	41	42.066,78	11.338,63	27.369,47	80.774,89	70%
-Parte Procedente		23.993,85	5.889,03	13.847,33	43.730,21	38%
-Parte Improcedente		18.072,93	5.449,61	13.522,14	37.044,68	32%
Improcedente	7	4.821,48	2.136,43	3.030,32	9.988,23	9%
Nulo	2	1.004,76	465,18	0,00	1.469,94	1%
Outros	1	110,03	89,39	66,02	265,44	0%
Total	66	60.190,94	16.967,15	37.653,98	114.812,06	100%



6 - Prazo médio de Julgamento

Instâncias	Previsto	Realizado
Julgamento de Juntas	90	64
Julgamento de Câmaras	130	117
*Estoque Conseq	0	0



*Incluindo processos em diligências, sobrestado e outros

7 - Matérias Tributárias/Administrativas

