GOVERNO DO ESTADO

SECRETARIA DA FAZENDA — CONSELHO DE FAZENDA ESTADUAL - CONSEF — COORDENAÇÃO ADMINISTRATIVA

CONSEF - RELATÓRIO DE ATIVIDADES - MARÇO/2022 - Valores em mil reais

1 - Estoque de Processos

Situação	Quant	Principal	Ac. Moratório	Multa	Valor Total
1. Para Julgamento	**8.511**	**1.587.860,93**	**474.582,17**	**1.059.383,76**	**3.121.826,86**
Câmaras	882	836.101,44	283.945,91	546.536,42	1.666.583,78
Em saneamento	6.129	31.261,96	6.731,34	16.754,14	54.747,45
Juntas	1.500	720.497,53	183.904,92	496.093,20	1.400.495,64
2. Julgados	**121**	**123.929,70**	**46.980,52**	**84.155,09**	**255.065,31**
Pendente de lançamento	121	123.929,70	46.980,52	84.155,09	255.065,31
3. Intimação	**44**	**14.063,16**	**3.981,71**	**9.827,48**	**27.872,34**
Juntas	21	3.524,15	746,73	2.639,84	6.910,73
Outros	23	10.539,01	3.234,97	7.187,63	20.961,62
4. Diligência (Astec)	**29**	**33.048,09**	**21.776,42**	**21.985,27**	**76.809,78**
Câmaras	13	27.033,79	18.974,87	17.814,37	63.823,03
Juntas	16	6.014,30	2.801,55	4.170,90	12.986,76
Total	**8.705**	**1.758.901,88**	**547.320,82**	**1.175.351,60**	**3.481.574,29**

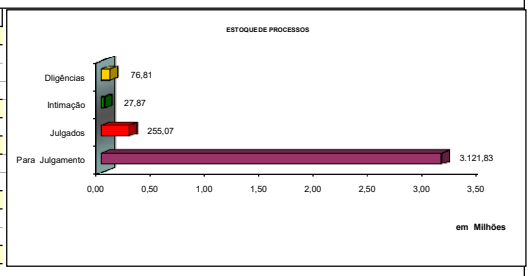

2. Movimentação de Process	Quant	Principal	Ac. Moratório	Multa	Total
Entradas	**219**	**358.741,89**	**58.463,98**	**222.635,38**	**639.841,25**
Juntas	132	169.643,13	16.075,50	106.377,99	292.096,62
Câmara	87	189.098,76	42.388,48	116.257,39	347.744,63
Julgados	**209**	**125.476,11**	**38.572,51**	**83.734,74**	**249.260,90**
Juntas	137	78.992,41	22.800,82	54.352,05	157.622,81
Câmara	72	46.483,70	15.771,69	29.382,69	91.638,09
Total	**428**	**484.218,00**	**97.036,50**	**306.370,12**	**889.102,15**

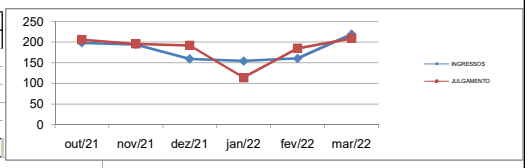

3 - Desempenho das Juntas e Câmaras

Instância	Quant	Principal	Ac. Moratório	Multa	Total	(%)
Juntas (Pautados)	**152**	**98.187,92**	**28.395,07**	**71.509,10**	**199.569,62**	100%
Julgados	137	78.992,41	22.800,82	54.352,05	157.622,81	79%
Diligência	11	16.088,04	4.169,47	14.921,98	35.179,48	18%
(*)Outros	4	3.107,47	1.424,78	2.235,07	6.767,33	3%
Câmaras (Pautados)	**90**	**57.110,60**	**19.517,79**	**38.250,57**	**113.788,54**	100%
Julgados	72	46.483,70	15.771,69	29.382,69	91.638,09	80%
Diligência	6	4.256,38	1.762,53	3.949,71	8.878,20	8%
(*)Outros	12	6.370,52	1.983,56	4.918,17	13.272,26	12%
Total	**242**	**155.298,52**	**47.912,86**	**109.759,67**	**313.358,16**	**100%**

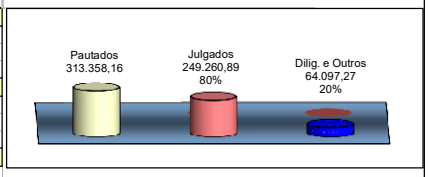

4 - Julgamentos das Juntas - 72 - sessões realizadas

Decisão	Quant	Principal	Ac. Moratório	Multa	Total	(%)
Procedente	33	23.451,69	3.990,41	17.932,76	47.818,20	31%
Procedente em Parte	49	47.496,72	16.898,61	31.585,37	95.051,91	61%
-Parte Procedente		18.294,60	5.104,75	10.725,49	34.124,85	22%
-Parte Improcedente		29.202,12	11.793,86	20.859,88	60.927,06	39%
Improcedente	11	2.494,04	824,08	1.520,66	4.838,77	3%
Nulo	3	4.547,21	855,64	2.728,33	8.131,17	5%
Extinção do Paf	0	0,00	0,00	0,00	0,00	0%
Total	**96**	**77.989,66**	**22.568,73**	**53.767,11**	**155.840,05**	**100%**
NOTIFICAÇÃO FISCAL	**Quant**	**Principal**	**Ac. Moratório**	**Multa**	**Total**	**(%)**
Procedente	13	687,97	161,19	416,54	1.265,69	71%
Procedente em Parte	7	120,26	25,21	72,16	217,63	12%
Improcedente	14	173,36	40,33	86,57	270,56	15%
Nulo	7	21,16	5,35	9,67	28,87	2%
Total	**41**	**1.002,75**	**232,09**	**584,94**	**1.782,76**	**100%**
	137	78.992,41	22.800,82	54.352,05	157.622,81	

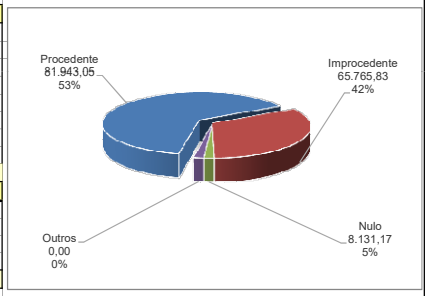

5 - Julgamentos das Câmaras (Por Recurso) - 24 sessões realizadas

Julgados	Quant	Principal	Ac. Moratório	Multa	Total	(%)
Recurso de Ofício	**15**	**7.238,55**	**3.002,01**	**4.978,96**	**15.219,52**	**17%**
Provido	1	136,46	23,14	126,29	285,90	2%
Provido Parcialmente	1	1.481,55	398,95	1.378,90	3.259,39	21%
Não Provido	13	5.620,54	2.579,92	3.473,77	11.674,24	77%
Outros	0	0,00	0,00	0,00	0,00	0%
Rec. de Ofício e Voluntário	**10**	**10.362,66**	**4.454,02**	**6.113,65**	**20.930,32**	**23%**
Provido	1	426,47	130,92	255,88	813,28	4%
Provido Parcialmente	3	6.190,48	2.394,64	3.481,02	12.066,14	58%
Não Provido	6	3.745,70	1.928,46	2.376,74	8.050,91	38%
Outros	0	0,00	0,00	0,00	0,00	0%
Recurso Voluntário	**43**	**26.693,75**	**6.718,84**	**16.715,86**	**50.128,44**	**55%**
Provido	3	2.330,02	431,53	1.398,01	4.159,56	8%
Provido Parcialmente	11	6.195,70	2.678,17	4.494,81	13.368,68	27%
Não Provido	29	18.168,03	3.609,14	10.823,04	32.600,21	65%
Outros	0	0,00	0,00	0,00	0,00	0%
Representação da PGE/PROF	**4**	**2.188,74**	**1.596,83**	**1.574,22**	**5.359,80**	**5%**
Acolhida	2	311,90	945,36	445,55	1.702,81	32%
Não Acolhida	0	0,00	0,00	0,00	0,00	0%
Outros	2	1.876,84	651,47	1.128,67	3.656,99	68%
Total	**72**	**46.483,70**	**15.771,69**	**29.382,69**	**91.638,09**	**100%**

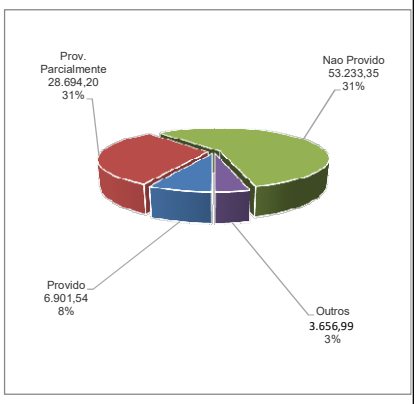

5.1 - Resumo dos Recursos Julgados (Por Resultado)

Julgados	Quant	Principal	Ac. Moratório	Multa	Total	(%)
Procedente	19	16.145,29	2.703,36	9.632,88	28.481,53	31%
Procedente em Parte	37	23.984,64	10.222,08	15.620,96	49.827,69	54%
-Parte Procedente		13.450,62	4.904,03	8.422,55	26.777,19	29%
-Parte Improcedente		10.534,02	5.318,05	7.198,42	23.050,49	25%
Improcedente	11	5.473,53	2.537,09	3.556,30	11.566,92	13%
Nulo	4	743,77	286,02	446,26	1.476,05	2%
Outros	1	136,46	23,14	126,29	285,90	0%
Total	**72**	**46.483,70**	**15.771,69**	**29.382,69**	**91.638,09**	**100%**

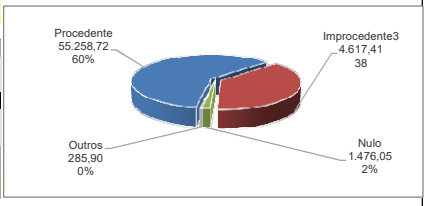

6 - Prazo médio de Julgamento

Instâncias	Previsto	Realizado
Julgamento de Juntas	90	65
Julgamento de Câmaras	130	141
*Estoque Consef	0	835

***Incluindo processos em diligências, sobrestado e outros**

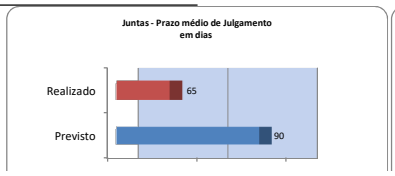

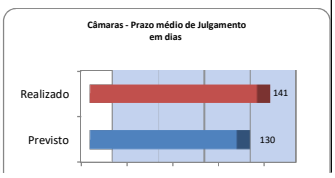

7 - Matérias Tributárias/Administrativas