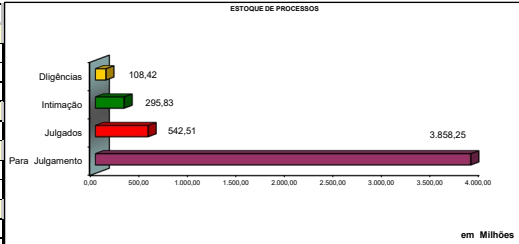


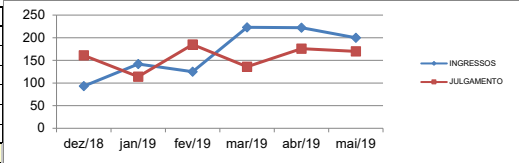
CONSEF - RELATÓRIO DE ATIVIDADES - MAIO/2019 - Valores em mil reais

1 - Estoque de Processos

Situação	Quant	Principal	Ac. Moratório	Multa	Valor Total
1. Para Julgamento	5.619	1.802.850,05	952.530,28	1.102.866,12	3.858.245,45
Câmaras	875	1.120.223,73	686.736,79	693.264,41	2.500.224,92
Em saneamento	3.925	22.925,05	3.940,89	11.165,99	38.031,93
Juntas	819	659.701,27	261.852,60	398.434,73	1.319.988,59
2. Julgados	169	230.913,72	144.292,06	167.304,94	542.510,71
Pendente de lançamento	169	230.913,72	144.292,06	167.304,94	542.510,71
3. Intimação	169	145.099,63	63.368,92	87.365,08	295.833,64
Juntas	144	133.038,43	57.728,90	79.853,14	270.620,47
Outros	25	12.061,20	5.640,02	7.511,94	25.213,17
4. Diligência (Astec)	37	47.357,50	31.027,81	30.030,85	108.416,16
Câmaras	21	37.712,74	23.570,48	23.798,09	85.081,31
Juntas	16	9.644,76	7.457,33	6.232,76	23.334,85
Total	5.994	2.226.220,90	1.191.219,07	1.387.565,99	4.805.005,95

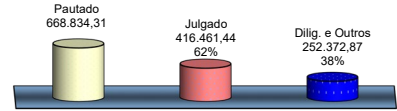


2. Movimentação de Processos	Quant	Principal	Ac. Moratório	Multa	Total
Entradas	200	186.215,79	50.919,75	105.736,22	342.871,76
Juntas	119	103.305,30	26.538,89	54.113,89	183.958,08
Câmara	81	82.910,49	24.380,86	51.622,33	158.913,68
Julgados	170	197.353,34	87.892,86	131.215,24	416.461,44
Juntas	111	112.860,62	34.870,64	74.903,63	222.634,89
Câmara	59	84.492,73	53.022,22	56.311,61	193.826,55
Total	370	383.569,13	138.812,61	236.951,45	759.333,20

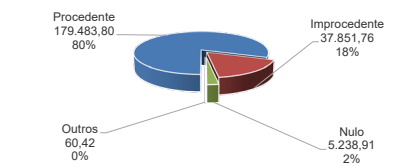


3 - Desempenho das Juntas e Câmaras

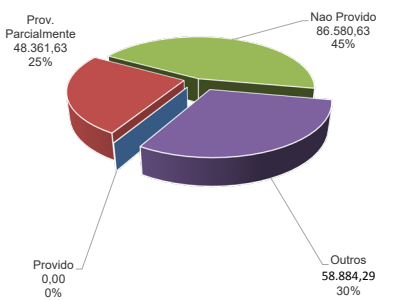
Instância	Quant	Principal	Ac. Moratório	Multa	Total	(%)
Juntas (Pautados)	134	173.569,17	46.018,07	112.329,50	331.916,74	100%
Julgados	111	112.860,62	34.870,64	74.903,63	222.634,89	67%
Diligência	20	58.227,86	10.252,75	35.703,93	104.184,54	31%
Outros	3	2.480,69	894,67	1.721,95	5.097,31	2%
Câmaras (Pautados)	81	148.116,21	94.195,65	94.605,71	336.917,57	100%
Julgados	59	84.492,73	53.022,22	56.311,61	193.826,55	58%
Diligência	14	43.932,38	27.269,50	26.381,02	97.582,89	29%
Outros	8	19.691,11	13.903,93	11.913,08	45.508,12	13%
Total	215	321.685,39	140.213,71	206.935,21	668.834,31	100%



4 - Julgamentos das Juntas - 58 - sessões realizadas	Decisão	Quant	Principal	Ac. Moratório	Multa	Total	(%)
Procedente	54	82.070,00	21.638,76	55.206,71	158.915,47	71%	
Procedente em Parte	42	20.841,60	9.676,05	14.183,05	44.700,71	20%	
-Parte Procedente		10.492,84	4.051,30	8.024,20	20.568,33	9%	
-Parte Improcedente		10.348,76	5.624,76	8.158,86	24.132,38	11%	
Improcedente	6	6.784,81	2.900,47	4.034,11	13.719,39	7%	
Nulo	8	3.127,49	653,69	1.457,73	5.238,91	2%	
Extinção do Paf	1	36,72	1,67	22,03	60,42	0%	
Total	111	112.860,62	34.870,64	74.903,63	222.634,89	100%	

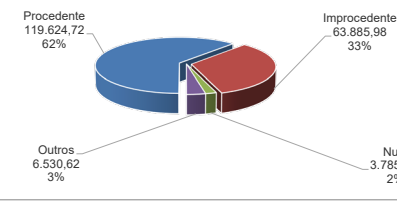


5 - Julgamentos das Câmaras (Por Recurso) - 24 sessões realizadas	Julgados	Quant	Principal	Ac. Moratório	Multa	Total	(%)
Recurso de Ofício	6	3.644,80	1.373,29	2.035,99	7.054,08	4%	
Provido	0	0,00	0,00	0,00	0,00	0%	
Provido Parcialmente	0	0,00	0,00	0,00	0,00	0%	
Não Provido	6	3.644,80	1.373,29	2.035,99	7.054,08	100%	
Outros	0	0,00	0,00	0,00	0,00	0%	
Rec. de Ofício e Voluntário	15	31.926,59	27.886,95	18.952,11	78.765,65	41%	
Provido	0	0,00	0,00	0,00	0,00	0%	
Provido Parcialmente	13	11.502,39	6.387,33	6.628,96	24.518,68	31%	
Não Provido	1	746,62	692,23	516,60	1.955,45	2%	
Outros	1	19.677,58	20.807,39	11.806,55	52.291,52	67%	
Recurso Voluntário	36	46.004,94	21.837,58	33.571,53	101.414,05	52%	
Provido	0	0,00	0,00	0,00	0,00	0%	
Provido Parcialmente	13	9.562,39	4.743,06	9.537,50	23.842,95	24%	
Não Provido	23	36.442,55	17.094,52	24.034,03	77.571,11	76%	
Outros	0	0,00	0,00	0,00	0,00	0%	
Representação da PGE/PROF	2	2.916,39	1.924,39	1.751,98	6.592,76	3%	
Acolhida	2	2.916,39	1.924,39	1.751,98	6.592,76	100%	
Não Acolhida	0	0,00	0,00	0,00	0,00	0%	
Outros	0	0,00	0,00	0,00	0,00	0%	
Total	59	84.492,73	53.022,22	56.311,61	193.826,55	100%	



5.1 - Resumo dos Recursos Julgados (Por Resultado)

Julgados	Quant	Principal	Ac. Moratório	Multa	Total	(%)
Procedente	17	28.777,32	12.803,84	20.064,24	61.645,41	32%
Procedente em Parte	34	48.281,96	36.502,03	31.936,04	116.720,03	60%
-Parte Procedente		24.531,29	15.880,20	17.567,83	57.979,32	30%
-Parte Improcedente		23.750,67	20.621,82	14.368,21	58.740,71	30%
Improcedente	4	2.523,51	1.204,38	1.417,38	5.145,27	3%
Nulo	3	2.015,04	613,19	1.157,00	3.785,23	2%
Outros	1	2.894,90	1.898,78	1.736,94	6.530,62	3%
Total	59	84.492,73	53.022,22	56.311,61	193.826,55	100%



6 - Prazo médio de Julgamento

Instâncias	Previsto	Realizado
Julgamento de Juntas	90	73
Julgamento de Câmaras	130	92
*Estoque Conseq	0	316

*Incluindo processos em diligências, sobrestado e outros

7 - Matérias Tributárias/Administrativas

