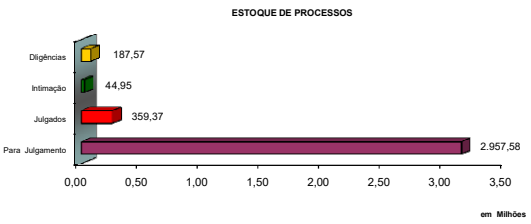


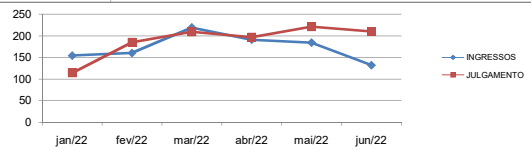
CONSEF - RELATÓRIO DE ATIVIDADES - JUNHO/2022 - Valores em mil reais

1 - Estoque de Processos

Situação	Quant	Principal	Ac. Moratório	Multa	Valor Total
1. Para Julgamento	8.515	1.483.006,23	500.307,36	974.270,38	2.957.583,98
Câmaras	934	943.594,68	325.205,57	615.343,18	1.884.143,43
Em saneamento	6.172	31.800,39	8.356,58	17.006,20	57.163,16
Juntas	1.409	507.611,16	166.745,21	341.921,01	1.016.277,39
2. Julgados	171	181.153,49	60.069,95	118.149,45	359.372,89
Pendente de lançamento	171	181.153,49	60.069,95	118.149,45	359.372,89
3. Intimação	55	22.220,10	5.817,76	16.912,40	44.950,26
Juntas	18	2.123,60	612,35	1.089,34	3.825,29
Outros	37	20.096,50	5.205,42	15.823,06	41.124,98
4. Diligência (Astec)	28	86.876,74	44.221,35	56.472,17	187.570,27
Câmaras	15	80.668,89	41.316,14	51.643,22	173.628,25
Juntas	13	6.207,85	2.905,21	4.828,95	13.942,01
Total	8.769	1.773.256,57	610.416,43	1.165.804,41	3.549.477,40

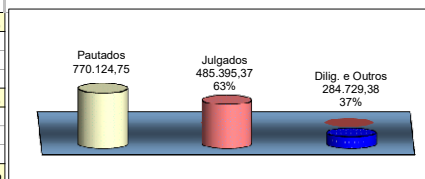


2. Movimentação de Processos	Quant	Principal	Ac. Moratório	Multa	Total
Entradas	131	140.012,38	31.513,02	86.303,01	257.828,41
Juntas	53	37.301,62	5.846,82	15.921,04	59.069,48
Câmara	78	102.710,76	25.666,20	70.381,97	198.758,93
Julgados	210	229.430,41	79.431,91	176.553,42	485.395,38
Juntas	147	118.525,09	51.141,37	102.406,04	272.052,15
Câmara	63	110.905,31	28.290,54	74.147,37	213.343,23
Total	341	369.442,78	110.944,93	262.856,43	743.223,78



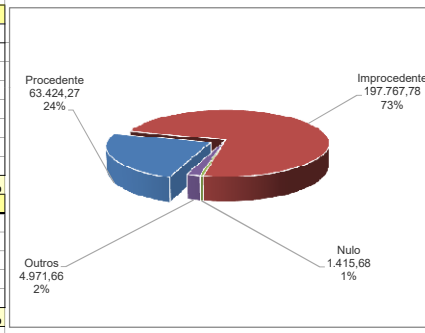
3 - Desempenho das Juntas e Câmaras

Instância	Quant	Principal	Ac. Moratório	Multa	Total	(%)
Juntas (Pautados)	171	131.000,11	54.956,45	111.436,74	297.372,95	100%
Julgados	147	118.525,09	51.141,37	102.406,04	272.052,15	92%
Diligência	16	7.674,53	2.251,62	6.050,58	15.976,73	5%
(*Outros)	8	4.800,49	1.563,47	2.980,11	9.344,07	3%
Câmaras (Pautados)	89	233.886,10	89.449,22	149.416,47	472.751,80	100%
Julgados	63	110.905,31	28.290,54	74.147,37	213.343,23	45%
Diligência	10	36.782,90	19.358,88	23.214,62	79.356,40	17%
(*Outros)	16	86.197,89	41.799,80	52.054,48	180.052,17	38%
Total	260	364.886,21	144.405,68	260.853,21	770.124,75	100%



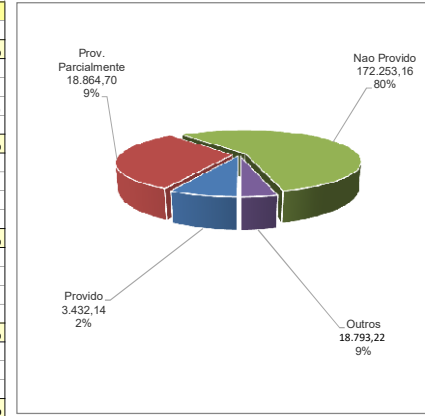
4 - Julgamentos das Juntas - 70 - sessões realizadas

Decisão	Quant	Principal	Ac. Moratório	Multa	Total	(%)
Procedente	35	16.642,23	2.575,56	10.221,22	29.439,01	11%
Procedente em Parte	52	76.389,57	35.502,72	68.640,98	180.533,25	67%
-Parte Procedente	17	17.229,89	4.736,16	11.991,21	33.985,27	13%
-Parte Improcedente	35	59.159,68	30.766,56	56.649,78	146.547,98	54%
Improcedente	9	20.280,25	11.458,67	19.509,71	51.219,80	19%
Nulo	4	706,67	249,47	459,55	1.415,68	1%
Extinção do Paf	6	2.165,98	690,83	2.114,85	4.971,66	2%
Total	106	116.184,71	50.477,24	100.946,31	267.579,40	100%
NOTIFICAÇÃO FISCAL	Quant	Principal	Ac. Moratório	Multa	Total	(%)
Procedente	22	1.440,21	320,63	866,80	2.636,63	59%
Procedente em Parte	5	633,63	261,20	433,02	1.327,85	30%
Improcedente	14	266,54	82,29	159,92	508,27	11%
Nulo	0	0,00	0,00	0,00	0,00	0%
Extinção do Paf	0	0,00	0,00	0,00	0,00	0%
Total	41	2.340,38	664,12	1.459,74	4.472,75	100%



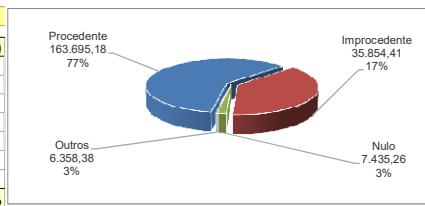
5 - Julgamentos das Câmaras (Por Recurso) - 24 sessões realizadas

Julgados	Quant	Principal	Ac. Moratório	Multa	Total	(%)
Recurso de Ofício	7	15.887,15	7.172,46	10.588,26	33.647,87	16%
Provido	0	0,00	0,00	0,00	0,00	0%
Provido Parcialmente	0	0,00	0,00	0,00	0,00	0%
Não Provido	7	15.887,15	7.172,46	10.588,26	33.647,87	100%
Outros	0	0,00	0,00	0,00	0,00	0%
Rec. de Ofício e Voluntário	7	3.942,06	2.111,63	3.120,53	9.174,23	4%
Provido	0	0,00	0,00	0,00	0,00	0%
Provido Parcialmente	2	948,84	896,40	610,16	2.455,40	27%
Não Provido	5	2.993,22	1.215,24	2.510,37	6.718,82	73%
Outros	0	0,00	0,00	0,00	0,00	0%
Recurso Voluntário	43	80.853,56	13.855,52	52.496,64	147.205,72	69%
Provido	2	749,58	517,22	449,75	1.716,55	1%
Provido Parcialmente	10	7.857,01	3.449,02	5.103,27	16.409,30	11%
Não Provido	26	69.509,25	8.650,32	44.561,92	122.721,49	84%
Outros	5	2.737,11	1.238,97	2.381,70	6.358,38	4%
Representação da PGE/PROFIS	6	10.222,54	5.150,93	7.941,93	23.315,40	11%
Acolhida	1	954,44	188,49	572,67	1.715,59	7%
Não Acolhida	1	3.495,29	3.572,50	2.097,18	9.164,97	39%
Outros	4	5.772,81	1.389,94	5.272,09	12.434,84	54%
Total	63	110.905,31	28.290,54	74.147,37	213.343,23	100%



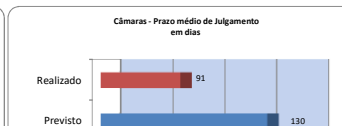
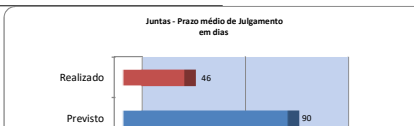
5.1 - Resumo dos Recursos Julgados (Por Resultado)

Julgados	Quant	Principal	Ac. Moratório	Multa	Total	(%)
Procedente	31	78.156,83	13.848,02	51.858,39	143.863,25	67%
Procedente em Parte	20	16.471,76	6.908,00	11.783,87	35.163,63	17%
-Parte Procedente	9	9.714,32	3.601,27	6.516,35	19.831,93	10%
-Parte Improcedente	11	6.757,45	3.306,73	5.267,52	15.331,70	7%
Improcedente	5	9.804,89	4.834,89	5.882,93	20.522,71	10%
Nulo	2	3.734,12	1.460,66	2.240,47	7.435,26	3%
Outros	5	2.737,11	1.238,97	2.381,70	6.358,38	3%
Total	63	110.905,31	28.290,54	74.147,37	213.343,23	100%



6 - Prazo médio de Julgamento

Instâncias	Previsto	Realizado
Julgamento de Juntas	90	46
Julgamento de Câmaras	130	91
*Estoque Consef	0	923



*Incluindo processos em diligências, sobrestado e outros

7 - Matérias Tributárias/Administrativas

