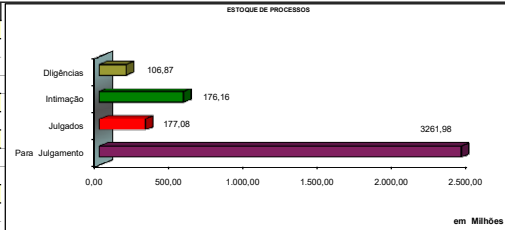


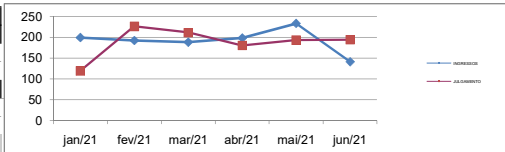
**CONSEF - RELATÓRIO DE ATIVIDADES - JUNHO/2021 - Valores em mil reais**

**1 - Estoque de Processos**


Situação	Quant	Principal	Ac. Moratório	Multa	Valor Total
<b>1. Para Julgamento</b>	<b>9.615</b>	<b>1.630.172,04</b>	<b>606.929,80</b>	<b>1.024.874,99</b>	<b>3.261.976,84</b>
Câmaras	833	807.626,61	373.295,64	475.470,42	1.656.392,67
Em saneamento	7.140	37.102,48	7.189,98	21.834,44	66.126,91
Juntas	1.642	785.442,95	226.444,18	527.570,13	1.539.457,26
<b>2. Julgados</b>	<b>104</b>	<b>91.431,89</b>	<b>28.114,95</b>	<b>57.532,52</b>	<b>177.079,36</b>
Pendente de lançamento	104	91.431,89	28.114,95	57.532,52	177.079,36
<b>3. Intimação</b>	<b>112</b>	<b>85.202,69</b>	<b>25.210,72</b>	<b>65.749,55</b>	<b>176.162,96</b>
Juntas	76	46.864,15	12.562,76	37.297,06	96.723,98
Outros	36	38.338,54	12.647,96	28.452,49	79.438,98
<b>4. Diligência (Astec)</b>	<b>45</b>	<b>47.132,82</b>	<b>31.261,33</b>	<b>28.479,39</b>	<b>106.873,55</b>
Câmaras	18	26.764,61	19.285,28	18.944,71	64.994,60
Juntas	27	20.368,21	11.976,05	9.534,69	41.878,95
<b>Total</b>	<b>9.876</b>	<b>1.853.939,45</b>	<b>691.516,80</b>	<b>1.176.636,46</b>	<b>3.722.092,71</b>



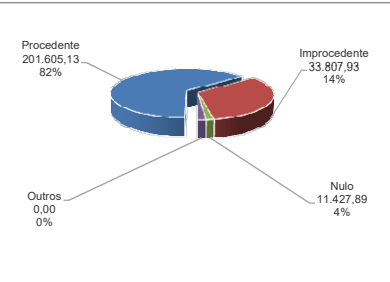
2. Movimentação de Processos	Quant	Principal	Ac. Moratório	Multa	Total
<b>Entradas</b>	<b>141</b>	<b>81.772,38</b>	<b>16.930,18</b>	<b>53.697,88</b>	<b>152.400,44</b>
Juntas	67	51.092,26	6.548,21	33.363,13	91.003,60
Câmara	74	30.680,12	10.381,97	20.334,75	61.396,84
<b>Julgados</b>	<b>194</b>	<b>185.818,27</b>	<b>43.863,12</b>	<b>111.334,29</b>	<b>341.035,68</b>
Juntas	125	141.255,39	23.582,83	89.343,44	254.181,66
Câmara	69	44.562,88	20.300,29	21.990,85	86.854,02
<b>Total</b>	<b>335</b>	<b>267.590,65</b>	<b>60.813,30</b>	<b>165.032,17</b>	<b>493.436,12</b>



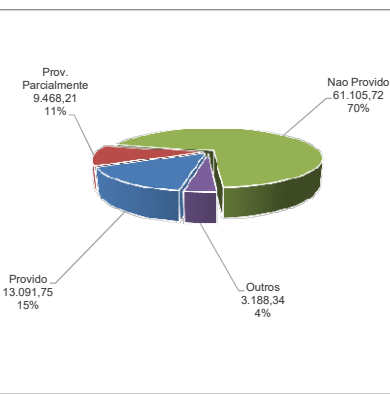
3 - Desempenho das Juntas e Câmaras	Instância	Quant	Principal	Ac. Moratório	Multa	Total	(%)
<b>Juntas (Pautados)</b>	<b>158</b>	<b>175.087,79</b>	<b>31.925,74</b>	<b>115.625,18</b>	<b>322.538,71</b>	100%	
Julgados	126	141.255,39	23.582,83	89.343,44	254.181,66	79%	
Diligência	20	11.002,78	4.681,47	5.732,89	21.417,14	7%	
(*Outros)	12	22.829,62	3.661,44	20.448,85	46.939,91	14%	
<b>Câmaras (Pautados)</b>	<b>95</b>	<b>114.960,22</b>	<b>36.287,49</b>	<b>66.057,86</b>	<b>217.305,57</b>	100%	
Julgados	69	44.562,88	20.300,29	21.990,85	86.854,02	40%	
Diligência	13	43.128,67	8.077,67	26.091,31	77.297,66	36%	
(*Outros)	13	27.268,68	7.909,53	17.975,69	53.153,90	24%	
<b>Total</b>	<b>253</b>	<b>290.048,02</b>	<b>68.213,23</b>	<b>181.583,04</b>	<b>539.844,28</b>	100%	



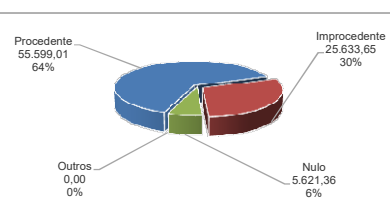
4 - Julgamentos das Juntas - 67 - sessões realizadas	Decisão	Quant	Principal	Ac. Moratório	Multa	Total	(%)
<b>Procedente</b>	<b>29</b>	<b>97.262,96</b>	<b>9.194,05</b>	<b>60.837,17</b>	<b>167.294,18</b>	68%	
Procedente em Parte	45	26.409,14	6.383,65	15.887,65	48.680,44	20%	
-Parte Procedente	0	18.727,22	4.677,62	10.908,11	34.310,95	14%	
-Parte Improcedente	0	7.681,92	1.706,03	4.981,54	14.369,49	6%	
Improcedente	7	8.395,26	5.680,77	5.362,42	19.438,44	8%	
Nulo	8	5.378,42	1.216,44	4.833,02	11.427,89	4%	
Extinção do Paf	0	0,00	0,00	0,00	0,00	0%	
<b>Total</b>	<b>89</b>	<b>137.445,79</b>	<b>22.474,90</b>	<b>86.920,25</b>	<b>246.840,94</b>	100%	
<b>NOTIFICAÇÃO FISCAL</b>	<b>Quant</b>	<b>Principal</b>	<b>Ac. Moratório</b>	<b>Multa</b>	<b>Total</b>	<b>(%)</b>	
Procedente	15	1.413,50	339,69	821,36	2.574,54	35%	
Procedente em Parte	12	1.909,23	677,57	1.311,66	3.898,46	53%	
Improcedente	9	292,30	54,21	173,42	519,93	7%	
Nulo	1	194,58	36,46	116,75	347,79	5%	
<b>Total</b>	<b>37</b>	<b>3.809,60</b>	<b>1.107,92</b>	<b>2.423,19</b>	<b>7.340,72</b>	100%	



5 - Julgamentos das Câmaras (Por Recurso) - 24 sessões realizadas	Julgamento	Quant	Principal	Ac. Moratório	Multa	Total	(%)
<b>Recurso de Ofício</b>	<b>13</b>	<b>11.997,96</b>	<b>4.838,63</b>	<b>6.879,57</b>	<b>23.716,16</b>	27%	
Provido	2	4.214,35	2.489,57	1.170,45	7.874,37	33%	
Provido Parcialmente	0	0,00	0,00	0,00	0,00	0%	
Não Provido	11	7.783,61	2.349,06	5.709,12	15.841,79	67%	
Outros	0	0,00	0,00	0,00	0,00	0%	
<b>Rec. de Ofício e Voluntário</b>	<b>8</b>	<b>14.269,60</b>	<b>5.275,99</b>	<b>2.749,54</b>	<b>22.295,13</b>	26%	
Provido	0	0,00	0,00	0,00	0,00	0%	
Provido Parcialmente	2	877,78	315,26	587,21	1.780,24	8%	
Não Provido	6	13.391,82	4.960,74	2.162,33	20.514,88	92%	
Outros	0	0,00	0,00	0,00	0,00	0%	
<b>Recurso Voluntário</b>	<b>43</b>	<b>15.624,76</b>	<b>6.590,65</b>	<b>10.539,41</b>	<b>32.754,81</b>	38%	
Provido	2	220,31	84,96	12,53	317,80	1%	
Provido Parcialmente	10	3.644,80	2.133,38	1.909,79	7.687,97	23%	
Não Provido	31	11.759,65	4.372,30	8.617,09	24.749,04	76%	
Outros	0	0,00	0,00	0,00	0,00	0%	
<b>Representação da PGE/PROF</b>	<b>5</b>	<b>2.670,57</b>	<b>3.895,02</b>	<b>1.822,33</b>	<b>8.067,92</b>	9%	
Acolhida	2	1.358,34	2.704,81	836,42	4.899,57	61%	
Não Acolhida	0	0,00	0,00	0,00	0,00	0%	
Outros	3	1.312,22	890,21	985,91	3.188,34	39%	
<b>Total</b>	<b>69</b>	<b>44.562,88</b>	<b>20.300,29</b>	<b>21.990,85</b>	<b>86.854,02</b>	100%	

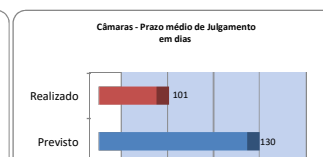
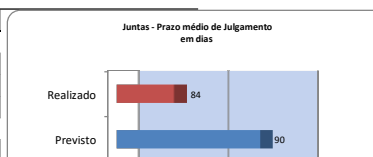


5.1 - Resumo dos Recursos Julgados (Por Resultado)	Julgados	Quant	Principal	Ac. Moratório	Multa	Total	(%)
<b>Procedente</b>	<b>24</b>	<b>12.156,92</b>	<b>5.198,17</b>	<b>7.417,24</b>	<b>24.772,33</b>	29%	
Procedente em Parte	38	27.877,16	11.263,91	11.586,06	50.727,13	58%	
-Parte Procedente	0	17.231,93	7.526,28	6.068,46	30.826,68	35%	
-Parte Improcedente	0	10.645,23	3.737,63	5.517,60	19.900,45	23%	
Improcedente	3	1.843,56	2.783,49	1.106,14	5.733,19	7%	
Nulo	4	2.685,23	1.054,71	1.881,42	5.621,36	6%	
Outros	0	0,00	0,00	0,00	0,00	0%	
<b>Total</b>	<b>69</b>	<b>44.562,88</b>	<b>20.300,29</b>	<b>21.990,85</b>	<b>86.854,02</b>	100%	



6 - Prazo médio de Julgamento	Instâncias	Previsto	Realizado
Julgamento de Juntas	90	84	
Julgamento de Câmaras	130	101	
*Estoque Consef	0	609	

\*Incluindo processos em diligências, sobrestado e outros



**7 - Matérias Tributárias/Administrativas**





