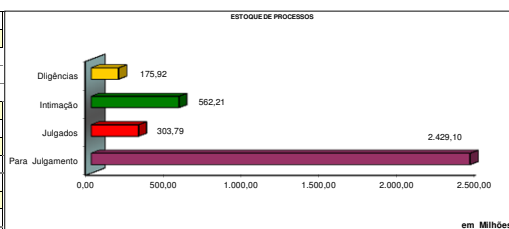


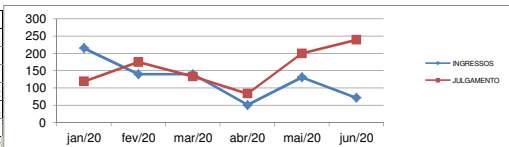
CONSEF - RELATÓRIO DE ATIVIDADES - JUNHO/2020 - Valores em mil reais

1 - Estoque de Processos

Situação	Quant	Principal	Ac. Moratório	Multa	Valor Total
1. Para Julgamento	7.996	1.149.714,71	507.697,04	712.319,07	2.369.730,82
Câmaras	876	586.323,43	307.281,28	351.774,14	1.245.378,85
Em saneamento	5.923	25.180,12	5.413,77	12.905,26	43.499,15
Juntas	1.197	538.211,16	195.001,99	347.639,67	1.080.852,82
2. Julgados	465	594.539,72	285.902,45	347.574,52	1.228.016,69
Pendente de lançamento	465	594.539,72	285.902,45	347.574,52	1.228.016,69
3. Intimação	213	181.265,06	65.880,06	109.174,17	356.319,29
Juntas	188	172.860,67	63.021,66	103.946,85	339.829,18
Outros	25	8.404,38	2.858,41	5.227,32	16.490,11
4. Diligência (Astec)	79	118.251,53	56.260,63	97.391,43	271.903,59
Câmaras	18	19.019,26	13.332,05	12.589,86	44.941,17
Juntas	61	99.232,27	42.928,58	84.801,57	226.962,42
Total	8.753	2.043.771,02	915.740,18	1.266.459,19	4.225.970,39



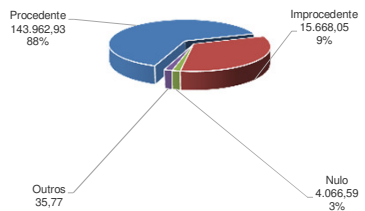
2. Movimentação de Processos	Quant	Principal	Ac. Moratório	Multa	Total
Entradas	72	171.699,66	43.359,46	110.656,85	325.715,98
Juntas	72	171.699,66	43.359,46	110.656,85	325.715,98
Câmara (*)	0	0,00	0,00	0,00	0,00
Julgados	239	97.226,75	48.785,29	60.699,58	206.711,62
Juntas	164	40.245,27	18.982,53	26.989,77	86.217,58
Câmara	75	56.981,47	29.802,76	33.709,81	120.494,04
Total	311	268.926,41	92.144,75	171.356,43	532.427,59



3 - Desempenho das Juntas e Câmaras	Instância	Quant	Principal	Ac. Moratório	Multa	Total	(%)
Juntas (Pautados)		192	123.715,08	30.229,90	85.304,21	239.249,19	100%
Julgados	164	83.931,54	19.468,55	61.719,20	165.119,28	69%	
Diligência	21	34.272,60	9.861,25	20.185,86	64.319,71	27%	
(*)Outros	7	5.510,94	900,10	3.399,15	9.810,19	4%	
Câmaras (Pautados)		97	97.777,43	46.567,80	57.641,34	201.986,56	100%
Julgados	75	56.981,47	29.802,76	33.709,81	120.494,04	60%	
Diligência	13	17.187,29	6.971,37	9.926,20	34.084,86	17%	
(*)Outros	9	23.608,66	9.793,67	14.005,33	47.407,66	23%	
Total	289	221.492,51	76.797,70	142.945,54	441.235,75	100%	

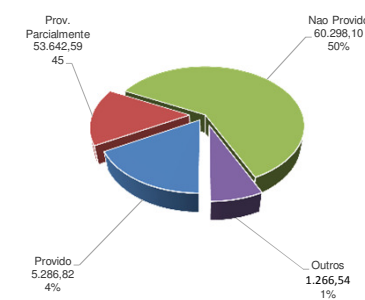


4 - Julgamentos das Juntas - 59 - sessões realizadas	Decisão	Quant	Principal	Ac. Moratório	Multa	Total	(%)
Procedente	40	68.566,44	13.869,80	51.634,05	134.070,30	82%	
Procedente em Parte	44	8.823,20	3.511,13	5.366,52	18.200,86	11%	
-Parte Procedente	0	4.876,60	1.975,84	3.040,39	9.892,63	6%	
-Parte Improcedente	0	3.946,60	1.535,49	2.826,13	8.308,23	5%	
Improcedente	11	3.891,81	1.323,61	2.144,41	7.359,83	4%	
Nulo	9	1.796,41	580,13	1.690,05	4.066,59	3%	
Extinção do Paf	2	26,91	2,21	6,65	35,77	0%	
Total	106	83.104,77	19.286,88	61.341,69	163.733,34	100%	

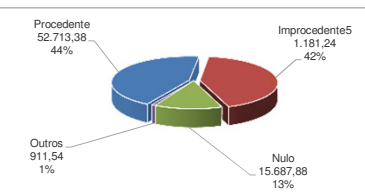


NOTIFICAÇÃO FISCAL	Quant	Principal	Ac. Moratório	Multa	Total	(%)
Procedente	23	351,11	94,13	116,93	562,18	41%
Procedente em Parte	14	208,03	57,19	102,70	367,91	27%
Improcedente	8	98,01	6,82	57,98	162,81	12%
Nulo	13	169,62	23,52	99,90	293,04	20%
Total	58	826,77	181,66	377,51	1.385,94	100%

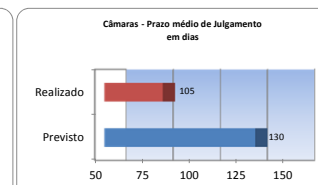
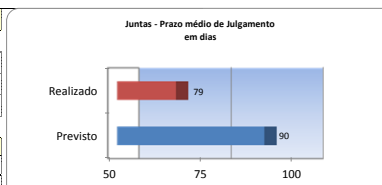
5 - Julgamentos das Câmaras (Por Recurso) - 24 sessões realizadas	Julgados	Quant	Principal	Ac. Moratório	Multa	Total	(%)
Recurso de Ofício	24	6.868,28	2.839,33	4.239,59	13.947,20	12%	
Provido	2	851,54	684,63	233,52	1.769,69	13%	
Provido Parcialmente	0	0,00	0,00	0,00	0,00	0%	
Não Provido	22	6.016,74	2.154,70	4.006,07	12.177,51	87%	
Outros	0	0,00	0,00	0,00	0,00	0%	
Rec. de Ofício e Voluntário	8	10.369,89	8.633,00	6.325,11	25.328,00	21%	
Provido	0	0,00	0,00	0,00	0,00	0%	
Provido Parcialmente	1	1.920,27	4.751,10	1.190,11	7.861,49	31%	
Não Provido	7	8.449,62	3.881,90	5.134,99	17.466,51	69%	
Outros	0	0,00	0,00	0,00	0,00	0%	
Recurso Voluntário	40	39.055,59	18.017,46	22.813,44	79.886,48	66%	
Provido	4	1.499,51	1.052,08	899,70	3.451,30	4%	
Provido Parcialmente	7	21.202,40	11.890,85	12.687,86	45.781,11	58%	
Não Provido	29	16.353,68	5.074,53	9.225,88	30.654,08	38%	
Outros	0	0,00	0,00	0,00	0,00	0%	
Representação da PGE/PROFI	3	687,72	312,97	331,67	1.332,37	1%	
Acolhida	1	28,99	19,45	17,39	65,83	0%	
Não Acolhida	0	0,00	0,00	0,00	0,00	0%	
Outros	2	658,73	293,53	314,28	1.266,54	1%	
Total	75	56.981,47	29.802,76	33.709,81	120.494,04	100%	



5.1 - Resumo dos Recursos Julgados (Por Resultado)	Quant	Principal	Ac. Moratório	Multa	Total	(%)
Julgados	18	9.043,04	2.227,35	4.865,63	16.136,02	13%
Procedente	18	9.043,04	2.227,35	4.865,63	16.136,02	13%
Procedente em Parte	32	35.640,33	22.417,31	21.528,50	79.586,14	66%
-Parte Procedente	16.327,43	10.307,77	9.942,18	36.577,37	30%	
-Parte Improcedente	19.312,91	12.109,54	11.586,32	43.008,77	36%	
Improcedente	13	4.042,77	2.104,47	2.025,23	8.172,47	7%
Nulo	11	7.936,24	2.694,72	5.056,93	15.687,88	13%
Outros	1	319,10	358,92	233,52	911,54	1%
Total	75	56.981,47	29.802,76	33.709,81	120.494,04	100%



6 - Prazo médio de Julgamento	Instâncias	Previsto	Realizado
Julgamento de Juntas	90	79	
Julgamento de Câmaras	130	105	
*Estoque Consef	0	490	



7 - Matérias Tributárias/Administrativas

(*) Prazos Recursais Suspendidos

82%
6%
5%
4%
3%
0%
100%

