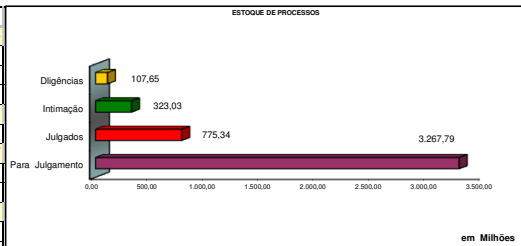


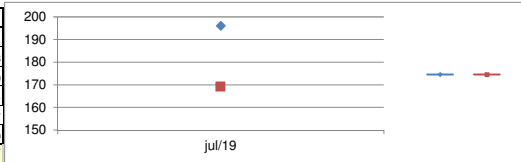
CONSEF - RELATÓRIO DE ATIVIDADES - JULHO/2019 - Valores em mil reais

1 - Estoque de Processos

Situação	Quant	Principal	Ac. Moratório	Multa	Valor Total
1. Para Julgamento	6.515	1.506.365,51	860.339,25	901.086,88	3.267.791,64
Câmaras	930	1.097.655,28	674.374,88	665.657,83	2.437.687,99
Em saneamento	4.760	25.160,95	4.669,80	11.699,67	41.530,42
Juntas	825	383.549,29	181.294,57	223.729,37	788.573,23
2. Julgados	231	361.885,01	188.162,70	225.293,36	775.341,06
Pendente de lançamento	231	361.885,01	188.162,70	225.293,36	775.341,06
3. Intimação	159	160.080,53	58.536,15	104.409,69	323.026,37
Juntas	138	147.201,43	52.907,85	96.622,43	296.731,71
Outros	21	12.879,10	5.628,30	7.787,26	26.294,66
4. Diligência (Astec)	38	47.032,96	31.088,48	29.532,28	107.653,72
Câmaras	16	33.068,01	20.736,59	21.051,68	74.856,28
Juntas	22	13.964,95	10.351,89	8.480,59	32.797,44
Total	6.943	2.075.364,01	1.138.126,58	1.260.322,20	4.473.812,79

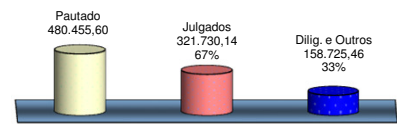


2. Movimentação de Processos	Quant	Principal	Ac. Moratório	Multa	Total
Entradas	196	140.848,63	43.108,53	80.400,87	264.358,03
Juntas	126	59.006,56	12.301,44	39.496,33	110.804,33
Câmara	70	81.842,07	30.807,09	40.904,54	153.553,70
Julgados	169	156.019,38	74.273,13	91.437,63	321.730,14
Juntas	106	87.537,07	37.881,51	51.227,65	176.646,24
Câmara	63	68.482,31	36.391,62	40.209,98	145.083,90
Total	365	296.868,01	117.381,66	171.838,50	586.088,17



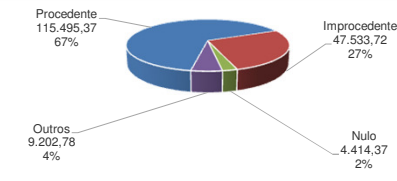
3 - Desempenho das Juntas e Câmaras

Instância	Quant	Principal	Ac. Moratório	Multa	Total	(%)
Juntas (Pautados)	128	110.487,65	50.080,70	63.640,31	224.208,66	100%
Julgados	106	87.537,07	37.881,51	51.227,65	176.646,24	79%
Diligência	20	16.313,78	4.433,17	8.430,58	29.177,52	13%
Outros	2	6.636,80	7.766,01	3.982,08	18.384,90	8%
Câmaras (Pautados)	81	126.324,28	54.906,38	75.016,29	256.246,95	100%
Julgados	63	68.482,31	36.391,62	40.209,98	145.083,90	57%
Diligência	15	57.033,15	17.993,33	34.221,58	109.248,05	42%
Outros	3	808,83	521,43	584,73	1.914,99	1%
Total	209	236.811,93	104.987,07	138.656,60	480.455,60	100%



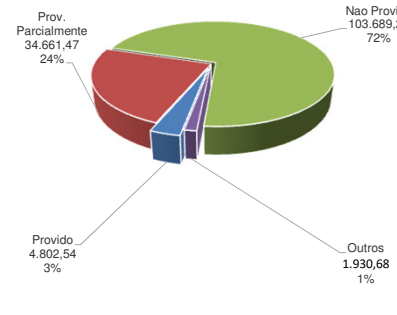
4 - Julgamentos das Juntas - 57 - sessões realizadas

Decisão	Quant	Principal	Ac. Moratório	Multa	Total	(%)
Procedente	45	33.502,10	10.752,98	18.887,04	63.142,11	36%
Procedente em Parte	50	45.115,25	25.026,40	25.624,10	95.765,75	56%
-Parte Procedente		25.012,64	12.876,24	14.464,38	52.353,26	31%
-Parte Improcedente		20.102,62	12.150,16	11.159,72	43.412,50	25%
Improcedente	6	2.097,72	738,49	1.285,02	4.121,22	2%
Nulo	3	1.859,40	421,04	2.333,93	4.614,37	2%
Extinção do Paf	2	5.162,61	942,61	3.097,56	9.202,78	4%
Total	106	87.537,07	37.881,51	51.227,65	176.646,24	100%



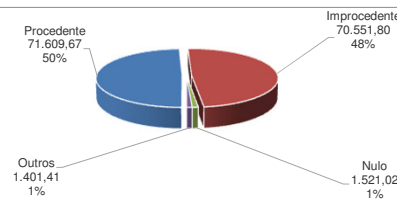
5 - Julgamentos das Câmaras (Por Recurso) - 24 sessões realizadas

Julgados	Quant	Principal	Ac. Moratório	Multa	Total	(%)
Recurso de Ofício	22	24.198,11	10.989,38	13.508,85	48.696,33	34%
Provido	2	1.059,36	346,05	406,68	1.812,09	4%
Provido Parcialmente	1	144,77	111,40	95,44	351,60	1%
Não Provido	19	22.993,98	10.531,93	13.006,73	46.532,64	95%
Outros	0	0,00	0,00	0,00	0,00	0%
Rec. de Ofício e Voluntário	8	14.983,12	11.771,04	9.239,17	35.993,33	25%
Provido	0	0,00	0,00	0,00	0,00	0%
Provido Parcialmente	2	12.225,81	10.116,43	7.335,49	29.677,73	83%
Não Provido	5	1.832,85	1.203,06	1.349,01	4.384,92	12%
Outros	1	924,46	451,55	554,67	1.930,68	5%
Recurso Voluntário	33	29.301,08	13.631,20	17.461,96	60.394,24	42%
Provido	3	1.287,78	930,00	772,67	2.990,45	5%
Provido Parcialmente	7	1.938,76	1.307,93	1.385,44	4.632,13	8%
Não Provido	23	26.074,54	11.393,27	15.303,86	52.771,66	87%
Outros	0	0,00	0,00	0,00	0,00	0%
Representação da PGE/PROF	0	0,00	0,00	0,00	0,00	0%
Acolhida	0	0,00	0,00	0,00	0,00	0%
Não Acolhida	0	0,00	0,00	0,00	0,00	0%
Outros	0	0,00	0,00	0,00	0,00	0%
Total	63	68.482,31	36.391,62	40.209,98	145.083,90	100%



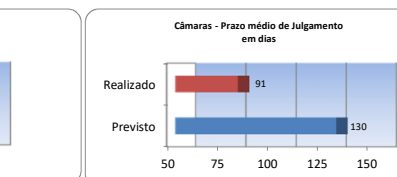
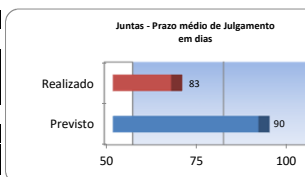
5.1 - Resumo dos Recursos Julgados (Por Resultado)

Julgados	Quant	Principal	Ac. Moratório	Multa	Total	(%)
Procedente	15	18.731,40	6.311,07	10.946,04	35.988,51	25%
Procedente em Parte	33	36.312,95	23.375,36	21.345,57	81.033,87	56%
-Parte Procedente		15.634,34	10.511,43	9.475,38	35.621,15	25%
-Parte Improcedente		20.678,61	12.863,92	11.870,19	45.412,72	31%
Improcedente	12	12.028,21	6.038,35	7.072,53	25.139,08	17%
Nulo	2	829,45	193,90	497,67	1.521,02	1%
Outros	1	580,29	472,94	348,18	1.401,41	1%
Total	63	68.482,31	36.391,62	40.209,98	145.083,90	100%



6 - Prazo médio de Julgamento

Instâncias	Previsto	Realizado
Julgamento de Juntas	90	83
Julgamento de Câmaras	130	91
*Estoque Conseq	0	318



*Incluindo processos em diligências, sobrestado e outros

7 - Matérias Tributárias/Administrativas