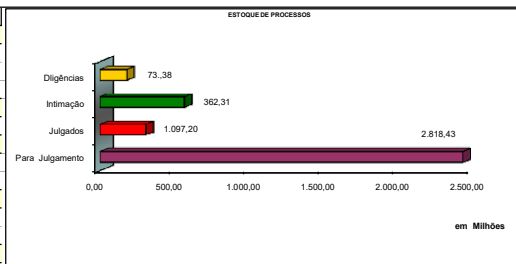


CONSEF - RELATÓRIO DE ATIVIDADES - JANEIRO/2021 - Valores em mil reais

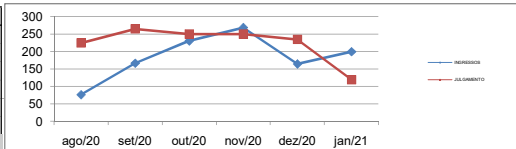
1 - Estoque de Processos

Situação	Quant	Principal	Ac. Moratório	Multa	Valor Total
1. Para Julgamento	8.620,00	1.348.232,66	539.047,09	931.145,77	2.818.425,51
Câmaras	795,00	684.698,77	318.590,00	449.606,42	1.452.895,19
Em saneamento	6.439,00	48.220,10	9.645,10	23.755,06	81.620,25
Juntas	1.386,00	615.313,79	210.811,99	457.784,29	1.283.910,06
2. Julgados	408,00	515.987,98	229.152,71	352.060,98	1.097.201,64
Pendente de lançamento	408,00	515.987,98	229.152,71	352.060,98	1.097.201,64
3. Intimação	236,00	150.105,49	71.573,75	140.631,17	362.310,41
Juntas	204,00	135.778,65	64.649,88	131.131,09	331.559,62
Outros	32,00	14.326,84	6.923,88	9.500,08	30.750,80
4. Diligência (Asteo)	40,00	29.993,99	22.484,53	21.323,15	73.881,67
Câmaras	12,00	17.014,27	14.957,98	12.788,30	44.758,55
Juntas	28,00	12.979,72	7.526,55	8.534,85	29.079,12
Total	9.304,00	2.043.320,11	862.238,08	1.445.161,04	4.351.319,23



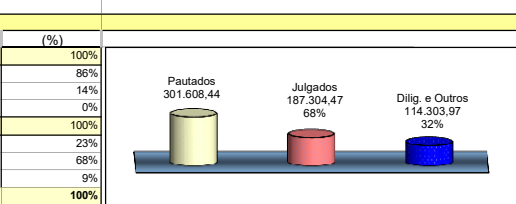
2. Movimentação de Processos

	Quant	Principal	Ac. Moratório	Multa	Total
Entradas	199	136.561,42	38.940,88	87.229,57	262.731,86
Juntas	155	74.634,56	13.068,83	43.740,18	131.443,56
Câmara	44	61.926,86	25.872,05	43.489,39	131.288,30
Julgados	119	102.720,61	19.747,51	64.836,51	187.304,63
Juntas	85	90.695,57	14.324,02	55.549,01	160.568,59
Câmara	34	12.025,04	5.423,49	9.287,50	26.736,03
Total	318	239.282,02	58.688,39	152.066,08	450.036,49



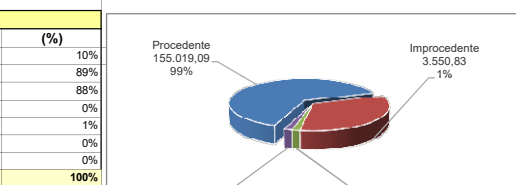
3 - Desempenho das Juntas e Câmaras

Instância	Quant	Principal	Ac. Moratório	Multa	Total	(%)
Juntas (Pautados)	97	111.662,64	15.562,82	59.222,81	186.448,11	100%
Julgados	85	90.695,57	14.324,02	55.549,01	160.568,54	86%
Diligência	11	20.748,77	1.153,34	3.542,82	25.444,93	14%
(*)Outros	1	218,30	85,46	130,98	434,75	0%
Câmaras (Pautados)	57	59.712,45	15.280,88	40.167,00	115.160,33	100%
Julgados	34	12.025,04	5.423,49	9.287,50	26.736,03	23%
Diligência	9	43.042,84	7.683,85	27.328,81	78.055,50	68%
(*)Outros	14	4.644,57	2.173,53	3.550,69	10.368,79	9%
Total	154	171.375,09	30.843,70	99.389,81	301.608,44	100%



4 - Julgamentos das Juntas - 31 - sessões realizadas

Decisão	Quant	Principal	Ac. Moratório	Multa	Total	(%)
Procedente	21	8.195,50	1.512,97	6.198,47	15.896,94	10%
Procedente em Parte	12	80.803,94	12.460,22	48.246,82	141.510,98	89%
-Parte Procedente	12	79.704,12	11.819,91	47.598,11	139.122,14	88%
-Parte Improcedente	2	1.099,82	640,31	648,70	2.388,84	0%
Improcedente	2	655,57	113,08	393,34	1.161,99	1%
Nulo	1	468,82	116,56	468,82	1.054,21	0%
Extinção do Paf	1	8,82	0,84	5,29	14,95	0%
Total	37	90.132,65	14.203,68	55.302,75	159.639,07	100%



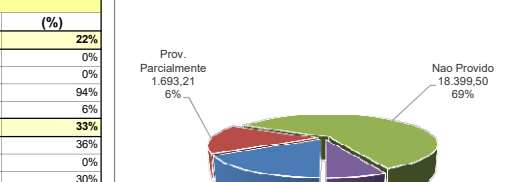
NOTIFICAÇÃO FISCAL

Quant	Principal	Ac. Moratório	Multa	Total	(%)	
Procedente	12	113,81	69,30	18,76	201,87	22%
Procedente em Parte	3	35,74	3,85	21,44	61,03	7%
Improcedente	10	111,99	4,78	64,19	180,96	19%
Nulo	23	301,38	42,41	141,87	485,50	52%
Total	48	562,91	120,34	246,27	929,36	100%



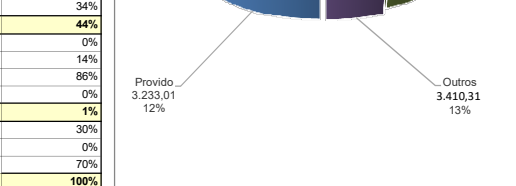
5 - Julgamentos das Câmaras (Por Recurso) - 14 sessões realizadas

Julgados	Quant	Principal	Ac. Moratório	Multa	Total	(%)
Recurso de Ofício	7	3.059,99	780,91	1.977,21	5.818,11	22%
Provido	0	0,00	0,00	0,00	0,00	0%
Provido Parcialmente	0	0,00	0,00	0,00	0,00	0%
Não Provido	6	2.899,73	728,51	1.875,06	5.493,30	94%
Outros	1	170,26	52,40	102,16	324,81	6%
Rec. de Ofício e Voluntário	4	3.794,24	1.849,22	3.107,43	8.750,89	33%
Provido	1	1.213,00	935,23	1.034,72	3.182,95	36%
Provido Parcialmente	0	0,00	0,00	0,00	0,00	0%
Não Provido	2	1.124,65	276,29	1.198,76	2.599,70	30%
Outros	1	1.456,60	637,69	873,96	2.968,25	34%
Recurso Voluntário	21	5.084,32	2.762,47	4.152,93	11.999,73	44%
Provido	0	0,00	0,00	0,00	0,00	0%
Provido Parcialmente	6	829,39	430,31	433,51	1.693,21	14%
Não Provido	15	4.254,94	2.332,16	3.719,42	10.306,51	86%
Outros	0	0,00	0,00	0,00	0,00	0%
Representação da PGE/PROF	2	86,49	30,90	49,92	167,31	1%
Acolhida	1	20,93	18,55	10,58	50,06	30%
Não Acolhida	0	0,00	0,00	0,00	0,00	0%
Outros	1	65,57	12,34	39,34	117,25	70%
Total	34	12.025,04	5.423,49	9.287,50	26.736,03	100%



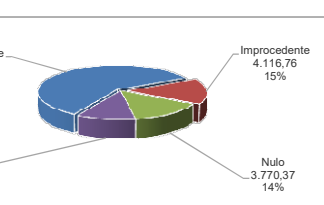
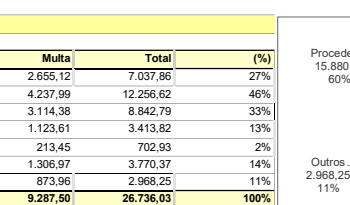
5.1 - Resumo dos Recursos Julgados (Por Resultado)

Julgados	Quant	Principal	Ac. Moratório	Multa	Total	(%)
Procedente	10	3.049,79	1.332,95	2.655,12	7.037,86	27%
Procedente em Parte	17	5.170,16	2.848,46	4.237,99	12.256,62	46%
-Parte Procedente	17	3.493,89	2.234,53	3.114,38	8.842,79	33%
-Parte Improcedente	2	1.676,27	613,94	1.123,61	3.413,82	13%
Improcedente	2	355,75	133,73	213,45	702,93	2%
Nulo	4	1.992,74	470,66	1.306,97	3.770,37	14%
Outros	1	1.456,60	637,69	873,96	2.968,25	11%
Total	34	12.025,04	5.423,49	9.287,50	26.736,03	100%



6 - Prazo médio de Julgamento

Instâncias	Previsto	Realizado
Julgamento de Juntas	90	82
Julgamento de Câmaras	130	110
*Estoque Consef	0	602



7 - Matérias Tributárias/Administrativas

*Incluindo processos em diligências, sobrestado e outros

