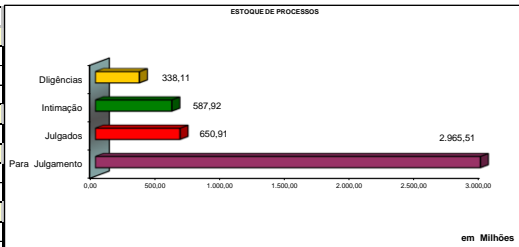


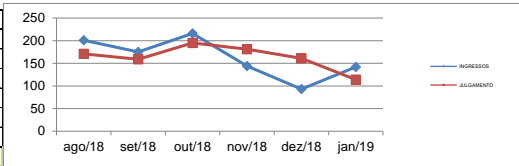
CONSEF - RELATÓRIO DE ATIVIDADES - JANEIRO/2019 - Valores em mil reais

1 - Estoque de Processos

Situação	Quant	Principal	Ac. Moratório	Multa	Valor Total
1. Para Julgamento	2601	1.372.185,50	786.930,53	806.394,09	2.965.510,12
Câmaras	723	895.539,82	566.052,62	527.294,00	1.988.886,44
Em saneamento	1.279	11.394,71	2.557,83	6.159,32	20.111,86
Juntas	599	465.250,97	218.320,08	272.940,76	956.511,81
2. Julgados	162	289.258,07	158.348,26	203.305,99	650.912,32
Pendente de lançamento	162	289.258,07	158.348,26	203.305,99	650.912,32
3. Intimação	221	292.438,27	129.565,21	165.913,02	587.916,51
Juntas	202	210.161,66	82.825,20	112.645,39	405.632,24
Outros	19	82.276,62	46.740,02	53.267,63	182.284,26
4. Diligência (Astec)	56	150.519,53	102.377,93	85.208,73	338.106,20
Câmaras	22	114.176,31	79.537,99	69.701,14	263.415,44
Juntas	34	36.343,22	22.839,95	15.507,59	74.690,75
Total	3.040	2.104.401,37	1.177.221,94	1.260.821,83	4.542.445,15




2. Movimentação de Processos	Quant	Principal	Ac. Moratório	Multa	Total
Entradas	142	121.872,70	39.872,64	78.510,88	240.256,23
Juntas	98	91.076,99	25.346,86	59.127,87	175.551,72
Câmara	44	30.795,71	14.525,78	19.383,02	64.704,51
Julgados	114	128.552,67	56.951,20	75.012,20	260.516,07
Juntas	62	29.745,35	9.407,64	18.228,02	57.381,01
Câmara	52	98.807,32	47.543,56	56.784,18	203.135,06
Total	256	250.425,37	96.823,85	153.523,08	500.772,30



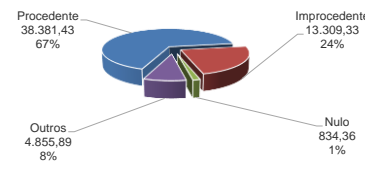
3 - Desempenho das Juntas e Câmaras

Instância	Quant	Principal	Ac. Moratório	Multa	Total	(%)
Juntas (Pautados)	69	68.025,49	30.028,15	47.810,44	145.864,08	100%
Julgados	62	29.745,35	9.407,64	18.228,02	57.381,01	39%
Diligência	6	31.854,44	17.167,98	24.612,37	73.634,79	50%
Outros	1	6.425,70	3.452,53	4.970,05	14.848,27	11%
Câmaras (Pautados)	62	162.947,55	82.844,37	95.496,29	341.288,21	100%
Julgados	52	98.807,32	47.543,56	56.784,18	203.135,06	60%
Diligência	8	59.474,47	33.697,70	35.912,65	129.084,82	38%
Outros	2	4.665,77	1.603,11	2.799,46	9.068,33	3%
Total	131	230.973,04	112.872,52	143.306,73	487.152,28	100%



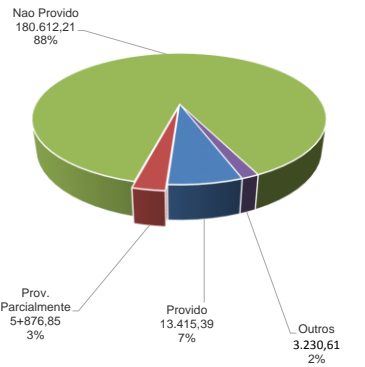
4 - Julgamentos das Juntas - 28 sessões realizadas

Decisão	Quant	Principal	Ac. Moratório	Multa	Total	(%)
Procedente	20	13.385,47	4.008,36	9.086,41	26.480,24	46%
Procedente em Parte	29	9.578,51	3.800,93	5.192,90	18.572,34	32%
-Parte Procedente		6.412	2.161,97	3.327,40	11.901,20	21%
-Parte Improcedente		3.167	1.638,96	1.865,50	6.671,14	12%
Improcedente	9	3.340	1.274,46	2.024,10	6.638,19	12%
Nulo	3	571	60,82	202,31	834,36	1%
Extinção do Paf	1	2.870,51	263,07	1.722,31	4.855,89	8%
Total	62	29.745,35	9.407,64	18.228,02	57.381,01	100%



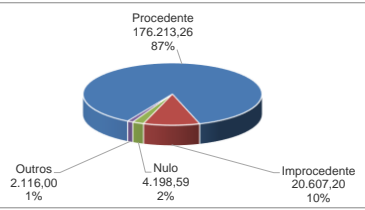
5 - Julgamentos das Câmaras (Por Recurso) - 16 sessões realizadas

Julgados	Quant	Principal	Ac. Moratório	Multa	Total	(%)
Recurso de Ofício	13	4.034,75	1.604,02	2.031,75	7.670,52	4%
Provido	1	196,20	105,64	196,20	498,03	6%
Provido Parcialmente	1	210,00	49,85	0,00	259,85	3%
Não Provido	11	3.628,56	1.448,53	1.835,56	6.912,64	91%
Outros	0	0,00	0,00	0,00	0,00	0%
Rec. de Ofício e Voluntário	6	3.267,95	1.730,18	2.081,94	7.080,07	3%
Provido	0	0,00	0,00	0,00	0,00	0%
Provido Parcialmente	1	445,43	176,75	267,26	889,43	12%
Não Provido	4	1.858,14	980,44	1.236,05	4.074,63	58%
Outros	1	964,38	572,99	578,63	2.116,00	30%
Recurso Voluntário	30	91.153,20	43.611,35	52.505,31	187.269,86	92%
Provido	2	7.265,04	3.694,73	1.957,59	12.917,36	7%
Provido Parcialmente	6	2.188,46	1.195,14	1.343,97	4.727,57	3%
Não Provido	22	81.699,70	38.721,48	49.203,76	169.624,93	90%
Outros	0	0,00	0,00	0,00	0,00	0%
Representação da PGE/PROF	3	351,41	598,02	165,17	1.114,60	1%
Acolhida	2	244,02	557,24	100,74	902,00	81%
Não Acolhida	0	0,00	0,00	0,00	0,00	0%
Outros	1	107,40	40,78	64,44	212,61	19%
Total	52	98.807,32	47.543,56	56.784,18	203.135,06	100%



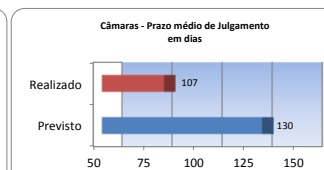
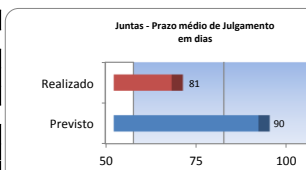
5.1 - Resumo dos Recursos Julgados (Por Resultado)

Julgados	Quant	Principal	Ac. Moratório	Multa	Total	(%)
Procedente	17	79.600,96	37.640,71	48.059,55	165.301,21	81%
Procedente em Parte	24	8.628,75	4.575,74	4.930,04	18.134,54	9%
-Parte Procedente		5.176,25	2.712,46	3.023,34	10.912,05	5%
-Parte Improcedente		3.452,50	1.863,28	1.907,70	7.222,49	4%
Improcedente	5	7.310,44	4.215,14	1.859,13	13.384,72	7%
Nulo	5	2.302,78	538,98	1.356,83	4.198,59	2%
Outros	1	964,38	572,99	578,63	2.116,00	1%
Total	52	98.807,32	47.543,56	56.784,18	203.135,06	100%



6 - Prazo médio de Julgamento

Instâncias	Previsto	Realizado
Julgamento de Juntas	90	81
Julgamento de Câmaras	130	107
*Estoque Conseq	0	318



*Incluindo processos em diligências, sobrestado e outros

7 - Matérias Tributárias/Administrativas