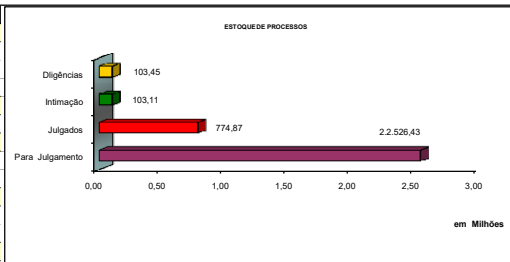


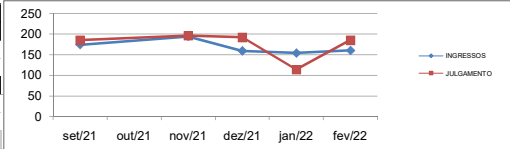
CONSEF - RELATÓRIO DE ATIVIDADES - FEVEREIRO/2022 - Valores em mil reais

1 - Estoque de Processos

| Situação | Quant | Principal | Ac. Moratório | Multa | Valor Total |
|------------------------------|--------------|---------------------|-------------------|---------------------|---------------------|
| 1. Para Julgamento | 8.344 | 1.270.472,74 | 422.062,89 | 833.896,38 | 2.526.432,01 |
| Câmaras | 801 | 650.956,44 | 226.522,31 | 416.086,95 | 1.293.565,71 |
| Em saneamento | 6.076 | 29.656,32 | 6.405,77 | 15.672,91 | 51.735,00 |
| Juntas | 1.467 | 589.859,98 | 189.134,82 | 402.136,51 | 1.181.131,30 |
| 2. Julgados | 138 | 396.810,19 | 91.560,77 | 286.498,13 | 774.869,09 |
| Pendente de lançamento | 138 | 396.810,19 | 91.560,77 | 286.498,13 | 774.869,09 |
| 3. Intimação | 59 | 49.094,47 | 19.493,13 | 34.520,01 | 103.107,61 |
| Juntas | 25 | 27.079,57 | 11.900,60 | 16.893,44 | 55.873,61 |
| Outros | 34 | 22.014,91 | 7.592,54 | 17.626,56 | 47.234,00 |
| 4. Diligência (Astec) | 37 | 47.290,94 | 28.320,33 | 27.842,24 | 103.453,51 |
| Câmaras | 16 | 33.151,99 | 22.142,30 | 22.644,63 | 77.938,92 |
| Juntas | 21 | 14.138,95 | 6.178,03 | 5.197,61 | 25.514,59 |
| Total | 8.578 | 1.763.668,35 | 561.437,13 | 1.162.756,75 | 3.507.862,23 |

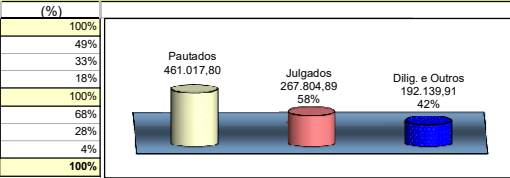


| 2. Movimentação de Processos | Quant | Principal | Ac. Moratório | Multa | Total |
|------------------------------|------------|-------------------|------------------|-------------------|-------------------|
| Entradas | 160 | 173.299,84 | 14.844,43 | 53.485,09 | 241.629,37 |
| Juntas | 105 | 133.321,36 | 7.039,88 | 25.495,85 | 165.857,09 |
| Câmara | 55 | 39.978,48 | 7.804,55 | 27.989,24 | 75.772,28 |
| Julgados | 185 | 80.007,52 | 19.545,49 | 51.287,33 | 150.840,35 |
| Juntas | 118 | 64.356,84 | 14.978,49 | 41.414,79 | 120.750,12 |
| Câmara | 67 | 15.650,68 | 4.567,00 | 9.872,54 | 30.090,22 |
| Total | 345 | 253.307,36 | 34.389,93 | 104.772,42 | 392.469,72 |



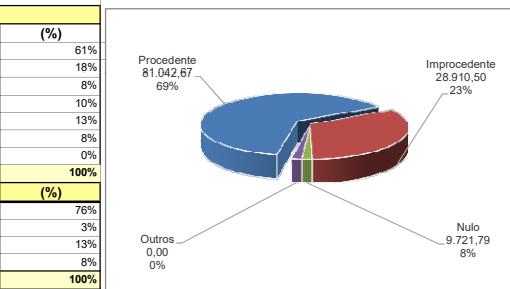
3 - Desempenho das Juntas e Câmaras

| Instância | Quant | Principal | Ac. Moratório | Multa | Total | (%) |
|---------------------------|------------|-------------------|------------------|-------------------|-------------------|-------------|
| Juntas (Pautados) | 137 | 124.878,76 | 37.040,42 | 83.267,24 | 245.186,42 | 100% |
| Julgados | 118 | 64.356,84 | 14.978,49 | 41.414,79 | 120.750,12 | 49% |
| Diligência | 9 | 39.269,17 | 17.416,67 | 23.729,61 | 80.415,45 | 33% |
| (*)Outros | 10 | 21.252,75 | 4.645,26 | 18.122,83 | 44.020,85 | 18% |
| Câmaras (Pautados) | 88 | 111.215,91 | 34.051,07 | 70.564,39 | 215.831,38 | 100% |
| Julgados | 67 | 76.488,46 | 23.570,94 | 46.995,38 | 147.054,77 | 68% |
| Diligência | 13 | 30.969,95 | 8.689,14 | 19.946,46 | 59.605,54 | 28% |
| (*)Outros | 8 | 3.207,94 | 1.597,31 | 3.292,82 | 8.098,07 | 4% |
| Total | 225 | 236.094,68 | 71.091,49 | 153.831,63 | 461.017,80 | 100% |



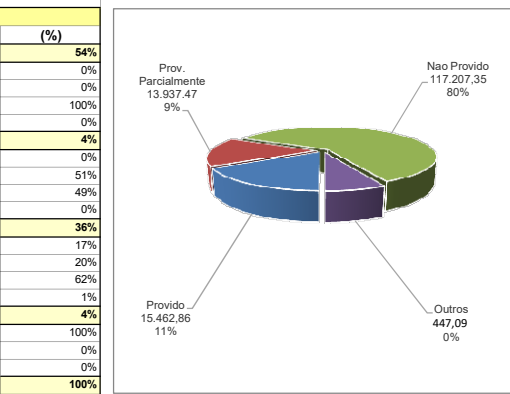
4 - Julgamentos das Juntas - 65 - sessões realizadas

| Decisão | Quant | Principal | Ac. Moratório | Multa | Total | (%) |
|----------------------------|--------------|------------------|----------------------|------------------|-------------------|-------------|
| Procedente | 30 | 39.830,11 | 7.341,58 | 24.887,22 | 72.032,49 | 61% |
| Procedente em Parte | 45 | 11.493,78 | 4.117,21 | 7.358,88 | 22.969,87 | 18% |
| -Parte Procedente | | 4.866,71 | 1.552,48 | 2.972,93 | 9.412,12 | 8% |
| -Parte Improcedente | | 6.827,08 | 2.564,73 | 4.385,95 | 13.777,40 | 10% |
| Improcedente | 11 | 7.850,89 | 2.278,25 | 5.009,96 | 15.139,10 | 13% |
| Nulo | 5 | 4.675,05 | 1.106,04 | 3.940,70 | 9.721,79 | 8% |
| Extinção do Paf | 0 | 0,00 | 0,00 | 0,00 | 0,00 | 0% |
| Total | 91 | 63.849,83 | 14.843,08 | 41.196,77 | 119.889,67 | 100% |
| NOTIFICAÇÃO FISCAL | Quant | Principal | Ac. Moratório | Multa | Total | (%) |
| Procedente | 10 | 389,28 | 113,12 | 149,64 | 652,04 | 76% |
| Procedente em Parte | 6 | 14,94 | 4,09 | 5,31 | 24,34 | 3% |
| Improcedente | 8 | 62,42 | 11,66 | 38,86 | 112,94 | 13% |
| Nulo | 3 | 40,37 | 6,54 | 24,22 | 71,13 | 8% |
| Total | 27 | 507,01 | 135,41 | 218,03 | 860,45 | 100% |



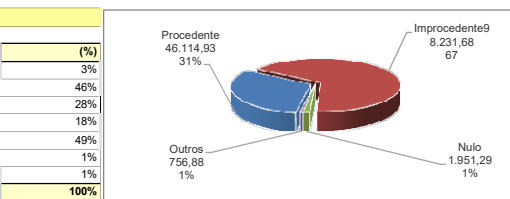
5 - Julgamentos das Câmaras (Por Recurso) - 24 sessões realizadas

| Julgados | Quant | Principal | Ac. Moratório | Multa | Total | (%) |
|------------------------------------|-----------|------------------|------------------|------------------|-------------------|-------------|
| Recurso de Ofício | 26 | 42.161,17 | 13.992,21 | 23.854,79 | 80.008,17 | 54% |
| Provido | 0 | 0,00 | 0,00 | 0,00 | 0,00 | 0% |
| Provido Parcialmente | 0 | 0,00 | 0,00 | 0,00 | 0,00 | 0% |
| Não Provido | 26 | 42.161,17 | 13.992,21 | 23.854,79 | 80.008,17 | 100% |
| Outros | 0 | 0,00 | 0,00 | 0,00 | 0,00 | 0% |
| Rec. de Ofício e Voluntário | 5 | 3.210,69 | 1.357,31 | 1.944,30 | 6.512,30 | 4% |
| Provido | 0 | 0,00 | 0,00 | 0,00 | 0,00 | 0% |
| Provido Parcialmente | 2 | 1.738,45 | 424,09 | 1.148,00 | 3.310,53 | 51% |
| Não Provido | 3 | 1.472,24 | 933,22 | 796,30 | 3.201,77 | 49% |
| Outros | 0 | 0,00 | 0,00 | 0,00 | 0,00 | 0% |
| Recurso Voluntário | 31 | 28.341,85 | 6.188,80 | 18.683,91 | 53.214,57 | 36% |
| Provido | 5 | 4.207,65 | 943,16 | 3.900,33 | 9.051,13 | 17% |
| Provido Parcialmente | 4 | 4.864,19 | 2.625,03 | 3.137,71 | 10.626,93 | 20% |
| Não Provido | 21 | 19.063,32 | 2.586,90 | 11.439,18 | 33.089,41 | 62% |
| Outros | 1 | 206,69 | 33,71 | 206,69 | 447,09 | 1% |
| Representação da PGE/PROF | 5 | 2.774,75 | 2.032,61 | 2.512,37 | 6.411,73 | 4% |
| Acolhida | 5 | 2.774,75 | 2.032,61 | 2.512,37 | 6.411,73 | 100% |
| Não Acolhida | 0 | 0,00 | 0,00 | 0,00 | 0,00 | 0% |
| Outros | 0 | 0,00 | 0,00 | 0,00 | 0,00 | 0% |
| Total | 67 | 76.488,46 | 23.570,94 | 46.995,38 | 147.054,77 | 100% |



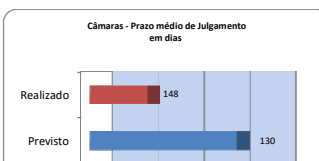
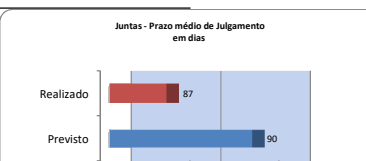
5.1 - Resumo dos Recursos Julgados (Por Resultado)

| Julgados | Quant | Principal | Ac. Moratório | Multa | Total | (%) |
|----------------------------|-----------|------------------|------------------|------------------|-------------------|-------------|
| Procedente | 14 | 2.428,77 | 911,28 | 1.601,94 | 4.941,99 | 3% |
| Procedente em Parte | 33 | 36.024,50 | 10.392,49 | 20.839,26 | 67.256,26 | 46% |
| -Parte Procedente | | 23.071,58 | 4.733,96 | 13.367,40 | 41.172,94 | 28% |
| -Parte Improcedente | | 12.952,92 | 5.658,54 | 7.471,86 | 26.083,32 | 18% |
| Improcedente | 17 | 36.721,51 | 12.018,21 | 23.408,64 | 72.148,36 | 49% |
| Nulo | 2 | 893,32 | 164,66 | 893,32 | 1.951,29 | 1% |
| Outros | 1 | 420,36 | 84,30 | 252,22 | 756,88 | 1% |
| Total | 67 | 76.488,46 | 23.570,94 | 46.995,38 | 147.054,77 | 100% |



6 - Prazo médio de Julgamento

| Instâncias | Previsto | Realizado |
|-----------------------|----------|-----------|
| Julgamento de Juntas | 90 | 87 |
| Julgamento de Câmaras | 130 | 148 |
| *Estoque Consef | 0 | 835 |



*Incluindo processos em diligências, sobrestado e outros

7 - Matérias Tributárias/Administrativas

61%
8%
10%
13%
8%
0%
100%

