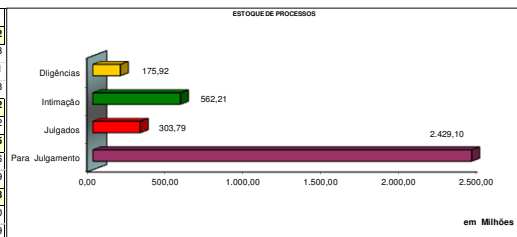


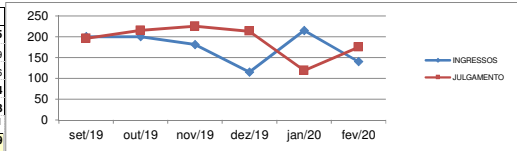
CONSEF - RELATÓRIO DE ATIVIDADES - FEVEREIRO/2020 - Valores em mil reais

1 - Estoque de Processos

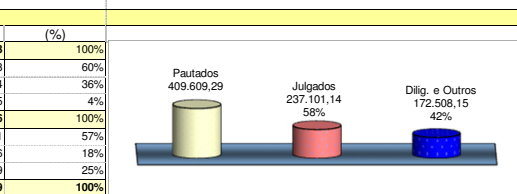
Situação	Quant	Principal	Ac. Moratório	Multa	Valor Total
1. Para Julgamento	8.107	1.135.979,00	560.536,88	732.582,25	2.429.098,12
Câmaras	1.007	744.272,80	401.765,77	485.286,46	1.631.327,03
Em saneamento	6.022	25.239,83	5.408,58	11.394,51	42.042,91
Juntas	1.078	366.466,37	153.362,53	235.899,28	755.728,18
2. Julgados	210	148.895,27	76.142,12	78.749,24	303.786,62
Pendente de lançamento	210	148.895,27	76.142,12	78.749,24	303.786,62
3. Intimação	151	301.871,20	93.360,71	166.981,74	562.213,65
Juntas	116	234.455,26	58.816,06	132.574,25	425.845,56
Outros	35	67.415,94	34.544,65	34.407,49	136.368,09
4. Diligência (Astec)	42	72.835,70	39.049,32	64.035,66	175.920,68
Câmaras	14	12.255,51	7.903,58	7.821,50	27.980,60
Juntas	28	60.580,19	31.145,74	56.214,15	147.940,09
Total	8.510	1.659.581,17	769.089,03	1.042.348,88	3.471.019,07



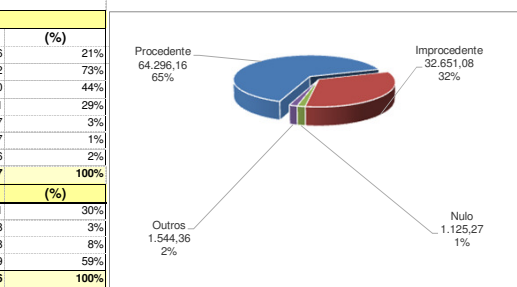
Movimentação de Processos	Quant	Principal	Ac. Moratório	Multa	Total
Entradas	140	174.023,99	70.299,40	96.653,57	340.976,95
Juntas	62	74.540,82	23.396,85	47.195,13	145.132,79
Câmara	78	99.483,17	46.902,55	49.458,44	195.844,16
Julgados	175	117.752,32	39.916,48	79.432,35	237.101,14
Juntas	116	52.653,32	16.310,46	31.380,06	100.343,83
Câmara	59	65.099,00	23.606,02	48.052,29	136.757,31
Total	315	291.776,30	110.215,87	176.085,91	578.078,09



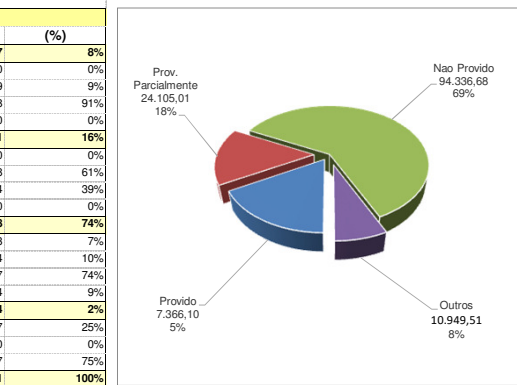
Desempenho das Juntas e Câmaras	Instância	Quant	Principal	Ac. Moratório	Multa	Total	(%)
Juntas (Pautados)		141	84.589,47	29.586,05	53.641,91	167.817,43	100%
Julgados	116	52.653,32	16.310,46	31.380,06	100.343,83	60%	
Diligência	22	29.438,21	11.825,26	19.869,17	61.132,64	36%	
Outros	3	2.597,95	1.420,33	2.392,68	6.410,95	4%	
Câmaras (Pautados)		87	107.831,24	56.192,44	77.698,18	241.721,86	100%
Julgados	59	65.099,00	23.606,02	48.052,29	136.757,31	57%	
Diligência	16	18.738,99	12.197,66	13.754,71	44.691,36	18%	
Outros	12	23.993,25	20.388,76	15.891,18	60.273,19	25%	
Total	228	192.520,72	85.748,49	131.340,08	409.609,29	100%	



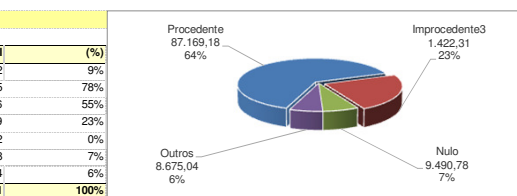
4 - Julgamentos das Juntas - 62 - sessões realizadas	Decisão	Quant	Principal	Ac. Moratório	Multa	Total	(%)
Procedente	28	12.431,76	1.907,57	6.392,53	20.731,86	21%	
Procedente em Parte	44	37.091,17	13.411,09	22.711,16	73.213,42	73%	
-Parte Procedente		22.331,27	8.518,21	12.714,82	43.564,30	44%	
-Parte Improcedente		14.759,89	4.892,88	9.996,34	29.649,11	29%	
Improcedente	6	1.370,31	438,38	1.193,29	3.001,97	3%	
Nulo	9	647,54	90,59	387,14	1.125,27	1%	
Extinção do Paf	1	743,16	355,31	445,89	1.544,36	2%	
Total	88	52.283,92	16.202,93	31.130,01	99.616,87	100%	
NOTIFICAÇÃO FISCAL							
Procedente	6	102,36	39,30	80,05	221,71	30%	
Procedente em Parte	1	11,03	7,24	6,62	24,88	3%	
Improcedente	2	24,14	16,55	14,49	55,18	8%	
Nulo	19	231,86	44,43	148,89	425,19	59%	
Total	28	369,39	107,52	250,04	726,96	100%	



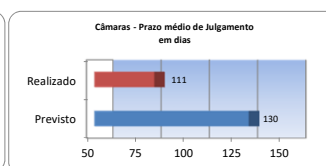
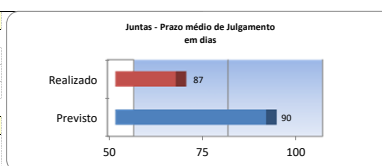
5 - Julgamentos das Câmaras (Por Recurso) - 24 sessões realizadas	Julgados	Quant	Principal	Ac. Moratório	Multa	Total	(%)
Recurso de Ofício		12	4.871,66	2.558,03	3.756,48	11.186,17	8%
Provido	0	0,00	0,00	0,00	0,00	0%	
Provido Parcialmente	1	388,65	424,15	233,19	1.045,99	9%	
Não Provido	11	4.483,01	2.133,88	3.523,29	10.140,18	91%	
Outros	0	0,00	0,00	0,00	0,00	0%	
Rec. de Ofício e Voluntário		8	8.150,08	6.786,40	6.617,04	21.553,51	16%
Provido	0	0,00	0,00	0,00	0,00	0%	
Provido Parcialmente	4	4.837,65	4.548,17	3.806,85	13.192,68	61%	
Não Provido	4	3.312,42	2.238,23	2.810,19	8.360,84	39%	
Outros	0	0,00	0,00	0,00	0,00	0%	
Recurso Voluntário		35	50.705,83	13.225,55	37.047,79	100.979,18	74%
Provido	4	3.139,42	1.352,73	2.109,98	6.602,13	7%	
Provido Parcialmente	11	4.780,11	2.063,15	3.023,07	9.866,34	10%	
Não Provido	19	37.923,87	8.914,51	28.997,28	75.835,67	74%	
Outros	1	4.862,42	895,16	2.917,45	8.675,04	9%	
Representação da PGE/PROFI		4	1.371,42	1.036,04	630,98	3.038,44	2%
Acolhida	2	325,67	242,90	195,40	763,97	25%	
Não Acolhida	0	0,00	0,00	0,00	0,00	0%	
Outros	2	1.045,75	793,14	435,58	2.274,47	75%	
Total	59	65.099,00	23.606,02	48.052,29	136.757,31	100%	



5.1 - Resumo dos Recursos Julgados (Por Resultado)	Julgados	Quant	Principal	Ac. Moratório	Multa	Total	(%)
Procedente	10	5.724,35	2.269,24	3.919,02	11.912,62	9%	
Procedente em Parte	39	49.980,69	19.021,42	37.561,54	106.563,65	78%	
-Parte Procedente		36.976,41	10.549,63	27.730,52	75.256,56	55%	
-Parte Improcedente		13.004,28	8.471,79	9.831,02	31.307,09	23%	
Improcedente	1	51,46	32,89	30,87	115,22	0%	
Nulo	8	4.480,08	1.387,30	3.623,40	9.490,78	7%	
Outros	1	4.862,42	895,16	2.917,45	8.675,04	6%	
Total	59	65.099,00	23.606,02	48.052,29	136.757,31	100%	



6 - Prazo médio de Julgamento	Instâncias	Previsto	Realizado
Julgamento de Juntas		90	87
Julgamento de Câmaras		130	111
*Estoque Conseq		0	414



7 - Matérias Tributárias/Administrativas	Quant	Principal	Ac. Moratório	Multa	Total
*Incluindo processos em diligências, sobrestado e outros					

72	49.522,92	15.318,66	29.103,69	93.945,27
16	2.761,00	884,28	2.026,32	5.671,60
88	52.283,92	16.202,93	31.130,01	99.616,87
49	42.700,76	12.818,88	31.649,54	87.169,18
10	22.398,24	10.787,14	16.402,75	49.588,13
59	65.099,00	23.606,02	48.052,29	136.757,31
121	92.223,68	28.137,53	60.753,23	181.114,45
26	25.159,24	11.671,42	18.429,07	55.259,73
147	117.382,92	39.808,95	79.182,31	236.374,18
				236.374,18

