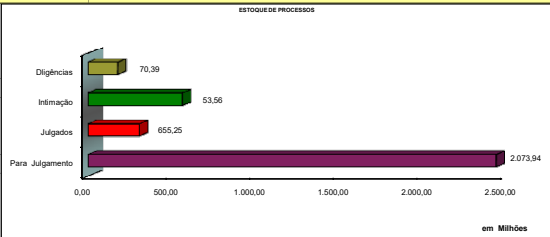


**CONSEF - RELATÓRIO DE ATIVIDADES - DEZEMBRO/2021 - Valores em mil reais**

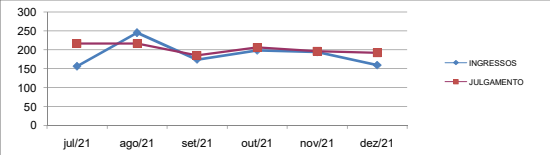
**1 - Estoque de Processos**

| Situação                     | Quant        | Principal           | Ac. Moratório     | Multa             | Valor Total         |
|------------------------------|--------------|---------------------|-------------------|-------------------|---------------------|
| <b>1. Para Julgamento</b>    | <b>8.232</b> | <b>1.055.598,86</b> | <b>331.413,10</b> | <b>686.929,19</b> | <b>2.073.941,14</b> |
| Câmaras                      | 798          | 560.704,57          | 197.012,79        | 362.168,82        | 1.119.886,18        |
| Em saneamento                | 6.091        | 30.786,69           | 6.205,39          | 17.018,70         | 54.010,78           |
| Juntas                       | 1.343        | 464.107,60          | 128.194,91        | 307.741,67        | 900.044,18          |
| <b>2. Julgados</b>           | <b>148</b>   | <b>317.592,66</b>   | <b>127.542,97</b> | <b>210.116,84</b> | <b>655.252,46</b>   |
| Pendente de lançamento       | 148          | 317.592,66          | 127.542,97        | 210.116,84        | 655.252,46          |
| <b>3. Intimação</b>          | <b>65</b>    | <b>28.197,76</b>    | <b>7.574,48</b>   | <b>17.784,97</b>  | <b>53.557,22</b>    |
| Juntas                       | 50           | 22.412,09           | 4.199,46          | 13.578,44         | 40.190,00           |
| Outros                       | 15           | 5.785,67            | 3.375,02          | 4.206,53          | 13.367,22           |
| <b>4. Diligência (Astec)</b> | <b>29</b>    | <b>30.110,07</b>    | <b>19.971,65</b>  | <b>20.312,25</b>  | <b>70.393,96</b>    |
| Câmaras                      | 10           | 23.533,35           | 16.821,81         | 15.997,79         | 56.352,95           |
| Juntas                       | 19           | 6.576,71            | 3.149,84          | 4.314,46          | 14.041,01           |
| <b>Total</b>                 | <b>8.474</b> | <b>1.431.499,35</b> | <b>486.502,20</b> | <b>935.143,24</b> | <b>2.853.144,78</b> |



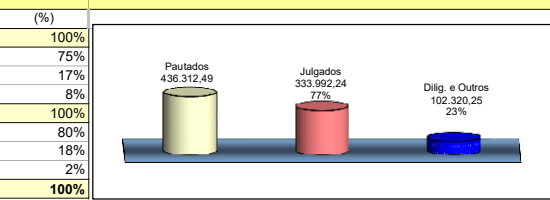
**2. Movimentação de Processos**

|                 | Quant      | Principal         | Ac. Moratório    | Multa             | Total             |
|-----------------|------------|-------------------|------------------|-------------------|-------------------|
| <b>Entradas</b> | <b>159</b> | <b>215.276,65</b> | <b>36.593,37</b> | <b>128.918,48</b> | <b>380.788,50</b> |
| Juntas          | 76         | 142.764,64        | 18.839,73        | 83.935,99         | 245.540,36        |
| Câmara          | 83         | 72.512,01         | 17.753,64        | 44.982,49         | 135.248,14        |
| <b>Julgados</b> | <b>192</b> | <b>172.772,05</b> | <b>47.109,16</b> | <b>114.105,72</b> | <b>333.992,25</b> |
| Juntas          | 117        | 122.229,76        | 23.545,26        | 80.566,14         | 226.346,46        |
| Câmara          | 75         | 50.542,30         | 23.563,91        | 33.539,58         | 107.645,79        |
| <b>Total</b>    | <b>351</b> | <b>388.048,71</b> | <b>83.702,54</b> | <b>243.024,20</b> | <b>714.780,75</b> |



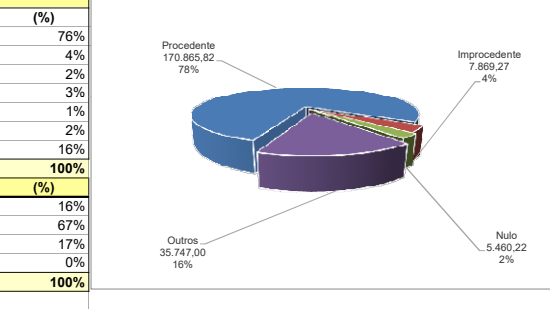
**3 - Desempenho das Juntas e Câmaras**

| Instância                 | Quant      | Principal         | Ac. Moratório    | Multa             | Total             | (%)         |
|---------------------------|------------|-------------------|------------------|-------------------|-------------------|-------------|
| <b>Juntas (Pautados)</b>  | <b>139</b> | <b>159.846,63</b> | <b>32.077,61</b> | <b>110.484,80</b> | <b>302.404,35</b> | <b>100%</b> |
| Julgados                  | 117        | 122.229,76        | 23.545,26        | 80.566,14         | 226.346,46        | 75%         |
| Diligência                | 18         | 24.247,15         | 5.871,83         | 21.929,13         | 52.038,11         | 17%         |
| (*Outros)                 | 4          | 13.369,72         | 2.660,52         | 7.989,53          | 24.019,77         | 8%          |
| <b>Câmaras (Pautados)</b> | <b>89</b>  | <b>62.659,51</b>  | <b>28.364,42</b> | <b>42.884,20</b>  | <b>133.908,14</b> | <b>100%</b> |
| Julgados                  | 75         | 50.542,30         | 23.563,91        | 33.539,58         | 107.645,79        | 80%         |
| Diligência                | 10         | 10.807,84         | 4.428,83         | 8.502,09          | 23.738,76         | 18%         |
| (*Outros)                 | 4          | 1.309,37          | 371,69           | 842,54            | 2.523,60          | 2%          |
| <b>Total</b>              | <b>228</b> | <b>222.506,14</b> | <b>60.442,03</b> | <b>153.368,99</b> | <b>436.312,49</b> | <b>100%</b> |



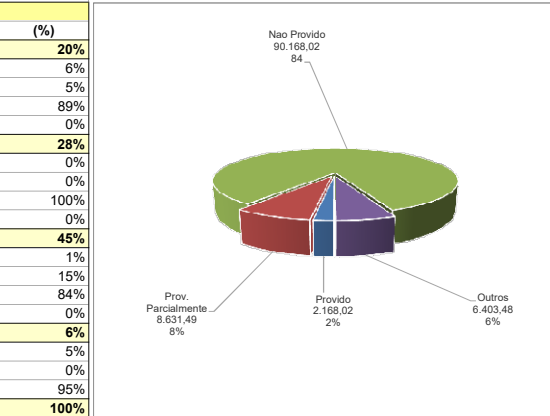
**4 - Julgamentos das Juntas - 65 - sessões realizadas**

| Decisão                    | Quant        | Principal         | Ac. Moratório        | Multa            | Total             | (%)         |
|----------------------------|--------------|-------------------|----------------------|------------------|-------------------|-------------|
| Procedente                 | 46           | 94.804,80         | 14.104,14            | 57.430,71        | 166.339,65        | 76%         |
| Procedente em Parte        | 35           | 4.752,31          | 1.702,23             | 2.971,94         | 9.431,79          | 4%          |
| <b>-Parte Procedente</b>   |              | <b>2.176,74</b>   | <b>862,68</b>        | <b>1.486,75</b>  | <b>4.526,17</b>   | <b>2%</b>   |
| <b>-Parte Improcedente</b> |              | <b>2.575,56</b>   | <b>839,55</b>        | <b>1.485,20</b>  | <b>4.900,62</b>   | <b>3%</b>   |
| Improcedente               | 6            | 1.401,13          | 198,70               | 1.363,82         | 2.963,65          | 1%          |
| Nulo                       | 4            | 2.792,03          | 992,97               | 1.675,22         | 5.460,22          | 2%          |
| Extinção do Paf            | 2            | 15.282,97         | 6.004,97             | 14.459,07        | 35.747,00         | 16%         |
| <b>Total</b>               | <b>93</b>    | <b>119.033,23</b> | <b>23.003,01</b>     | <b>77.900,77</b> | <b>219.942,31</b> | <b>100%</b> |
| <b>NOTIFICAÇÃO FISCAL</b>  | <b>Quant</b> | <b>Principal</b>  | <b>Ac. Moratório</b> | <b>Multa</b>     | <b>Total</b>      | <b>(%)</b>  |
| Procedente                 | 11           | 562,19            | 90,40                | 345,98           | 998,57            | 16%         |
| Procedente em Parte        | 4            | 1.975,67          | 364,08               | 1.926,42         | 4.266,18          | 67%         |
| Improcedente               | 9            | 658,66            | 87,77                | 392,97           | 1.139,41          | 17%         |
| Nulo                       | 0            | 0,00              | 0,00                 | 0,00             | 0,00              | 0%          |
| <b>Total</b>               | <b>24</b>    | <b>3.196,53</b>   | <b>542,25</b>        | <b>2.665,37</b>  | <b>6.404,15</b>   | <b>100%</b> |



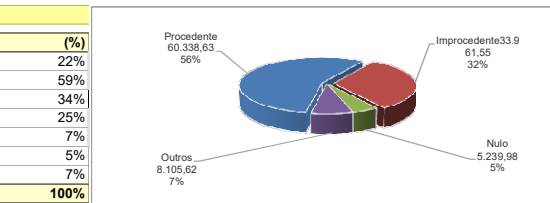
**5 - Julgamentos das Câmaras (Por Recurso) - 24 sessões realizadas**

| Julgados                           | Quant     | Principal        | Ac. Moratório    | Multa            | Total             | (%)         |
|------------------------------------|-----------|------------------|------------------|------------------|-------------------|-------------|
| <b>Recurso de Ofício</b>           | <b>25</b> | <b>10.395,30</b> | <b>3.626,71</b>  | <b>7.533,26</b>  | <b>21.555,26</b>  | <b>20%</b>  |
| Provido                            | 3         | 591,44           | 241,38           | 454,96           | 1.287,78          | 6%          |
| Provido Parcialmente               | 1         | 472,87           | 302,14           | 283,72           | 1.058,73          | 5%          |
| Não Provido                        | 21        | 9.330,98         | 3.083,18         | 6.794,58         | 19.208,75         | 89%         |
| Outros                             | 0         | 0,00             | 0,00             | 0,00             | 0,00              | 0%          |
| <b>Rec. de Ofício e Voluntário</b> | <b>8</b>  | <b>12.619,67</b> | <b>10.972,37</b> | <b>6.709,64</b>  | <b>30.301,68</b>  | <b>28%</b>  |
| Provido                            | 0         | 0,00             | 0,00             | 0,00             | 0,00              | 0%          |
| Provido Parcialmente               | 0         | 0,00             | 0,00             | 0,00             | 0,00              | 0%          |
| Não Provido                        | 8         | 12.619,67        | 10.972,37        | 6.709,64         | 30.301,68         | 100%        |
| Outros                             | 0         | 0,00             | 0,00             | 0,00             | 0,00              | 0%          |
| <b>Recurso Voluntário</b>          | <b>37</b> | <b>24.809,83</b> | <b>7.281,79</b>  | <b>17.076,77</b> | <b>49.168,39</b>  | <b>45%</b>  |
| Provido                            | 2         | 279,43           | 94,02            | 167,66           | 541,11            | 1%          |
| Provido Parcialmente               | 10        | 3.477,66         | 1.827,17         | 2.267,92         | 7.572,75          | 15%         |
| Não Provido                        | 24        | 21.003,29        | 5.337,34         | 14.591,74        | 40.932,37         | 84%         |
| Outros                             | 1         | 49,45            | 23,26            | 49,45            | 122,16            | 0%          |
| <b>Representação da PGE/PROFIS</b> | <b>5</b>  | <b>97,93</b>     | <b>182,44</b>    | <b>58,76</b>     | <b>6.620,45</b>   | <b>6%</b>   |
| Acolhida                           | 1         | 97,93            | 182,44           | 58,76            | 339,13            | 5%          |
| Não Acolhida                       | 0         | 0,00             | 0,00             | 0,00             | 0,00              | 0%          |
| Outros                             | 4         | 2.619,57         | 1.500,60         | 2.161,15         | 6.281,32          | 95%         |
| <b>Total</b>                       | <b>75</b> | <b>47.922,72</b> | <b>22.063,31</b> | <b>31.378,43</b> | <b>107.645,79</b> | <b>100%</b> |



**5.1 - Resumo dos Recursos Julgados (Por Resultado)**

| Julgados                   | Quant     | Principal        | Ac. Moratório    | Multa            | Total             | (%)         |
|----------------------------|-----------|------------------|------------------|------------------|-------------------|-------------|
| Procedente                 | 19        | 11.539,97        | 2.328,24         | 9.594,24         | 23.462,45         | 22%         |
| Procedente em Parte        | 38        | 28.505,74        | 17.938,08        | 16.938,82        | 63.382,64         | 59%         |
| <b>-Parte Procedente</b>   | <b>0</b>  | <b>17.150,19</b> | <b>10.027,73</b> | <b>9.723,27</b>  | <b>36.876,19</b>  | <b>34%</b>  |
| <b>-Parte Improcedente</b> | <b>0</b>  | <b>11.355,56</b> | <b>7.935,34</b>  | <b>7.215,55</b>  | <b>26.506,46</b>  | <b>25%</b>  |
| Improcedente               | 8         | 3.728,42         | 1.489,63         | 2.237,05         | 7.455,10          | 7%          |
| Nulo                       | 6         | 2.371,23         | 786,92           | 2.081,83         | 5.239,98          | 5%          |
| Outros                     | 4         | 4.396,94         | 1.021,04         | 2.687,64         | 8.105,62          | 7%          |
| <b>Total</b>               | <b>75</b> | <b>50.542,30</b> | <b>23.563,91</b> | <b>33.539,58</b> | <b>107.645,79</b> | <b>100%</b> |



**6 - Prazo médio de Julgamento**

| Instâncias            | Previsto | Realizado |
|-----------------------|----------|-----------|
| Julgamento de Juntas  | 90       | 77        |
| Julgamento de Câmaras | 130      | 106       |
| *Estoque Consef       | 0        | 809       |

\*Incluindo processos em diligências, sobrestado e outros

**7 - Matérias Tributárias/Administrativas**

