GOVERNO DO ESTADO

SECRETARIA DA FAZENDA — *CONSELHO DE FAZENDA ESTADUAL - CONSEF* — *COORDENAÇÃO ADMINISTRATIVA*

CONSEF - RELATÓRIO DE ATIVIDADES - DEZEMBRO/2020 - Valores em mil reais

1 - Estoque de Processos

Situação	Quant	Principal	Ac. Moratório	Multa	Valor Total
1. Para Julgamento	**8.423**	**1.582.620**	**622.989**	**1.036.470**	**3.242.079**
Câmaras	808	796.214	364.670	495.748	1.656.632
Em saneamento	6.390	38.532	7.775	19.318	65.625
Juntas	1.225	747.873	250.543	521.405	1.519.821
2. Julgados	**412**	**464374**	**198322**	**275607**	**938302**
Pendente de lançamento	412	464.374	198.322	275.607	938.302
3. Intimação	**302**	**170688**	**57353**	**113442**	**341484**
Juntas	263	150.200	48.688	98.912	297.800
Outros	39	20.488	8.666	14.530	43.684
4. Diligência (Astec)	**41**	**30199**	**22647**	**21732**	**74579**
Câmaras	13	17.827	15.183	13.274	46.283
Juntas	28	12.373	7.465	8.459	28.296
Total	**9.178**	**2.247.881**	**901.312**	**1.447.251**	**4.596.444**

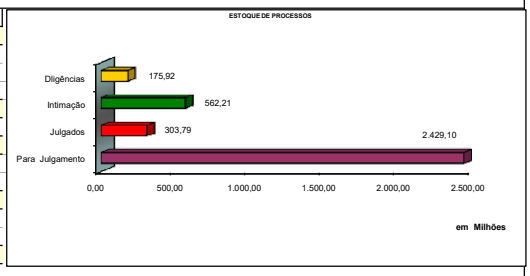

2. Movimentação de Process	Quant	Principal	Ac. Moratório	Multa	Total
Entradas	**164**	**143.449,60**	**32.609,00**	**95.565,34**	**271.623,94**
Juntas	103	103.392,49	16.694,67	66.197,58	186.284,74
Câmara	61	40.057,11	15.914,33	29.367,76	85.339,20
Julgados	**234**	**141.947,73**	**43.202,94**	**85.133,12**	**270.283,78**
Juntas	158	114.862,10	32.794,89	68.373,61	216.030,60
Câmara	76	27.085,63	10.408,05	16.759,51	54.253,19
Total	**398**	**285.397,33**	**75.811,94**	**180.698,46**	**541.907,72**

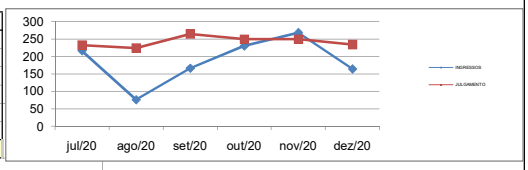

3 - Desempenho das Juntas e Câmaras

Instância	Quant	Principal	Ac. Moratório	Multa	Total	(%)
Juntas (Pautados)	**189**	**125.480,04**	**35.813,27**	**75.591,96**	**236.885,27**	100%
Julgados	158	114.862,10	32.794,89	68.373,61	216.030,60	91%
Diligência	20	8.079,05	1.954,66	5.633,71	15.667,43	7%
(*)Outros	11	2.538,89	1.063,72	1.584,64	5.187,24	2%
Câmaras (Pautados)	**98**	**54.289,92**	**23.367,84**	**34.946,87**	**112.604,63**	100%
Julgados	76	27.085,63	10.408,05	16.759,51	54.253,19	48%
Diligência	14	22.350,75	11.053,36	14.643,87	48.047,98	43%
(*)Outros	8	4.853,54	1.906,43	3.543,49	10.303,46	9%
Total	**287**	**179.769,96**	**59.181,11**	**110.538,83**	**349.489,89**	**100%**

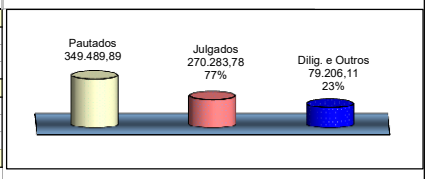

4 - Julgamentos das Juntas - 67 - sessões realizadas

Decisão	Quant	Principal	Ac. Moratório	Multa	Total	(%)
Procedente	39	93.325,72	27.311,27	59.522,25	180.159,25	87%
Procedente em Parte	19	12.748,95	2.323,37	2.303,35	17.375,67	8%
-Parte Procedente	0	9.152,51	1.610,81	910,16	11.673,47	7%
-Parte Improcedente		3.596,44	712,57	1.393,19	5.702,20	2%
Improcedente	7	1.053,43	249,27	181,82	1.484,52	1%
Nulo	9	3.485,43	1.722,98	2.656,12	7.864,52	3%
Extinção do Paf	1	0,34	0,22	0,20	0,76	0%
Total	**75**	**110.613,87**	**31.607,12**	**64.663,74**	**206.884,72**	**100%**
NOTIFICAÇÃO FISCAL	**Quant**	**Principal**	**Ac. Moratório**	**Multa**	**Total**	**(%)**
Procedente	20	3.441,74	899,26	3.225,39	7.566,39	83%
Procedente em Parte	9	126,55	39,30	59,47	225,33	2%
Improcedente	16	151,28	89,74	101,75	342,77	4%
Nulo	38	528,65	159,47	323,26	1.011,38	11%
Total	**83**	**4.248,23**	**1.187,77**	**3.709,87**	**9.145,87**	**100%**

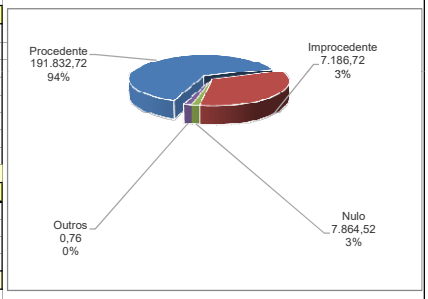

5 - Julgamentos das Câmaras (Por Recurso) - 24 sessões realizadas

Julgados	Quant	Principal	Ac. Moratório	Multa	Total	(%)
Recurso de Ofício	**20**	**5.793,27**	**2.031,57**	**4.329,40**	**12.154,24**	**22%**
Provido	0	0,00	0,00	0,00	0,00	0%
Provido Parcialmente	2	787,69	239,20	546,37	1.573,26	13%
Não Provido	18	5.005,58	1.792,37	3.783,02	10.580,97	87%
Outros	0	0,00	0,00	0,00	0,00	0%
Rec. de Ofício e Voluntário	**4**	**790,40**	**608,55**	**415,22**	**1.811,76**	**3%**
Provido	0	0,00	0,00	0,00	0,00	0%
Provido Parcialmente	2	221,29	204,39	132,78	558,46	31%
Não Provido	1	386,44	265,92	184,13	836,50	46%
Outros	1	182,66	138,23	98,31	416,80	23%
Recurso Voluntário	**43**	**12.071,94**	**4.914,52**	**6.936,10**	**23.922,57**	**44%**
Provido	5	311,27	132,65	181,03	624,95	3%
Provido Parcialmente	6	340,88	223,11	179,50	743,50	3%
Não Provido	32	11.419,79	4.558,77	6.575,57	22.554,12	94%
Outros	0	0,00	0,00	0,00	0,00	0%
Representação da PGE/PROF	**9**	**8.430,02**	**2.853,42**	**5.078,79**	**16.364,63**	**30%**
Acolhida	4	305,82	79,44	192,99	578,25	4%
Não Acolhida	0	0,00	0,00	0,00	0,00	0%
Outros	5	8.124,20	2.773,98	4.885,80	15.786,38	96%
Total	**76**	**27.085,63**	**10.408,05**	**16.759,51**	**54.253,19**	**100%**

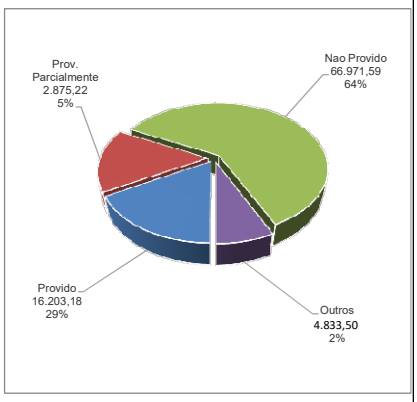

5.1 - Resumo dos Recursos Julgados (Por Resultado)

Julgados	Quant	Principal	Ac. Moratório	Multa	Total	(%)
Procedente	23	15.269,88	5.205,31	8.985,07	29.460,26	54%
Procedente em Parte	37	8.920,34	4.361,18	5.640,09	18.921,60	35%
-Parte Procedente	0	6.526,25	2.950,11	3.396,63	12.872,99	24%
-Parte Improcedente		2.394,09	1.411,07	2.243,45	6.048,61	11%
Improcedente	8	1.588,72	446,87	1.120,76	3.156,35	6%
Nulo	7	1.267,74	370,50	984,39	2.622,64	5%
Outros	1	38,94	24,20	29,21	92,34	0%
Total	**76**	**27.085,63**	**10.408,05**	**16.759,51**	**54.253,19**	**100%**

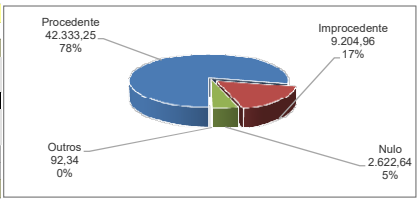

6 - Prazo médio de Julgamento

Instâncias	Previsto	Realizado
Julgamento de Juntas	90	74
Julgamento de Câmaras	130	102
*Estoque Consef	0	590

***Incluindo processos em diligências, sobrestado e outros**

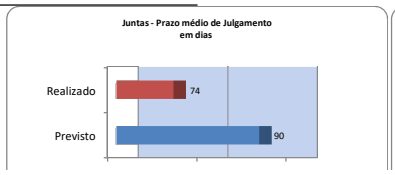

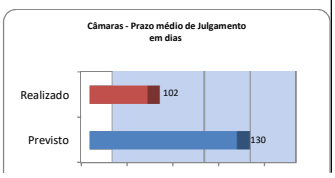

7 - Matérias Tributárias/Administrativas