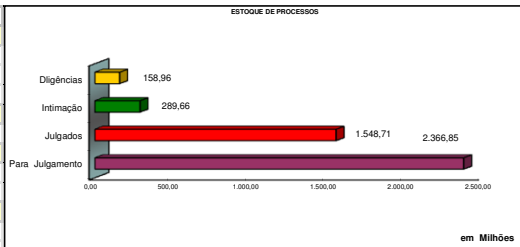


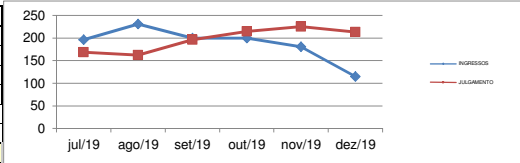
CONSEF - RELATÓRIO DE ATIVIDADES - DEZEMBRO/2019 - Valores em mil reais

1 - Estoque de Processos

Situação	Quant	Principal	Ac. Moratório	Multa	Valor Total
1. Para Julgamento	7710	945.025,10	681.706,46	740.116,19	2.366.847,75
Câmaras	913	573.579,93	514.912,84	495.812,86	1.584.305,63
Em saneamento	5.798	22.771,11	4.844,41	9.923,93	37.539,45
Juntas	999	348.674,07	161.949,21	234.379,40	745.002,67
2. Julgados	421	710.746,67	398.066,53	439.901,44	1.548.714,64
Pendente de lançamento	421	710.746,67	398.066,53	439.901,44	1.548.714,64
3. Intimação	183	148.851,32	50.675,24	90.136,06	289.662,62
Juntas	139	86.421,01	28.467,43	51.999,02	166.887,47
Outros	44	62.430,30	22.207,81	38.137,04	122.775,15
4. Diligência (Astec)	50	71.849,11	37.956,62	49.152,19	158.956,12
Câmaras	19	47.339,74	24.399,22	31.077,55	102.816,50
Juntas	31	24.509,37	13.557,60	18.074,65	56.141,62
Total	8364	1.876.472,20	1.168.405,05	1.319.305,88	4.364.183,13

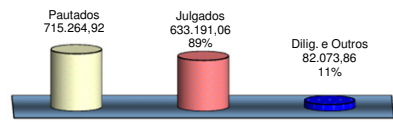


2. Movimentação de Processos	Quant	Principal	Ac. Moratório	Multa	Total
Entradas	115	64.923,48	14.217,86	41.142,18	120.283,52
Juntas	82	31.881,90	7.188,93	20.053,46	59.124,29
Câmara	33	33.041,58	7.028,93	21.088,72	61.159,23
Julgados	213	332.094,41	123.287,51	177.809,14	633.191,06
Juntas	141	206.286,88	61.887,49	97.097,26	365.271,62
Câmara	72	125.807,53	61.400,02	80.711,89	267.919,43
Total	328	397.017,88	137.505,37	218.951,32	753.474,58



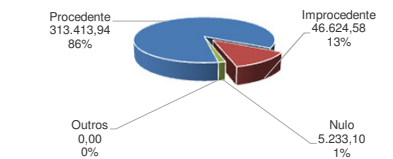
3 - Desempenho das Juntas e Câmaras

Instância	Quant	Principal	Ac. Moratório	Multa	Total	(%)
Juntas (Pautados)	162	228.743,46	72.532,92	109.880,79	411.157,17	100%
Julgados	141	206.286,88	61.887,49	97.097,26	365.271,62	89%
Diligência	21	22.456,58	10.645,44	12.783,53	45.885,55	13%
Outros	0	0,00	0,00	0,00	0,00	0%
Câmaras (Pautados)	90	142.979,28	69.738,23	91.390,24	304.107,75	100%
Julgados	72	125.807,53	61.400,02	80.711,89	267.919,43	89%
Diligência	16	15.533,05	7.021,24	10.051,99	32.606,28	11%
Outros	2	1.638,70	1.316,96	626,36	3.582,03	1%
Total	252	371.722,73	142.271,15	201.271,03	715.264,92	100%



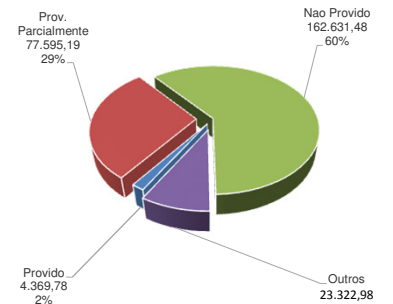
4 - Julgamentos das Juntas - 56 - sessões realizadas

Decisão	Quant	Principal	Ac. Moratório	Multa	Total	(%)
Procedente	26	63.582,67	33.015,52	19.684,97	116.283,16	32%
Procedente em Parte	46	136.368,94	27.489,66	73.041,79	236.900,39	65%
-Parte Procedente		115.499,72	14.427,65	67.203,41	197.130,78	54%
-Parte Improcedente		20.869,22	13.062,01	5.838,38	39.769,61	11%
Improcedente	26	3.814,83	703,10	2.337,04	6.854,97	2%
Nulo	43	2.520,44	679,21	2.033,46	5.233,10	1%
Extinção do Paf	0	0,00	0,00	0,00	0,00	0%
Total	141	206.286,88	61.887,49	97.097,26	365.271,62	100%



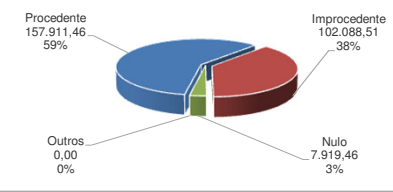
5 - Julgamentos das Câmaras (Por Recurso) - 24 sessões realizadas

Julgados	Quant	Principal	Ac. Moratório	Multa	Total	(%)
Recurso de Ofício	17	33.096,37	16.607,46	22.140,05	71.843,88	27%
Provido	1	1.971,74	234,09	1.183,04	3.388,87	5%
Provido Parcialmente	1	2.132,04	1.412,05	2.132,04	5.676,13	8%
Não Provido	15	28.992,59	14.961,32	18.824,96	62.778,88	87%
Outros	0	0,00	0,00	0,00	0,00	0%
Rec. de Ofício e Voluntário	14	25.365,23	12.881,36	16.510,52	54.757,11	20%
Provido	0	0,00	0,00	0,00	0,00	0%
Provido Parcialmente	11	22.718,77	11.399,15	15.483,48	49.601,40	91%
Não Provido	2	2.053,78	1.342,63	671,44	4.067,85	7%
Outros	1	592,67	139,58	355,60	1.087,86	2%
Recurso Voluntário	33	57.343,24	26.447,03	35.992,54	119.782,81	45%
Provido	4	465,27	236,49	279,16	980,91	1%
Provido Parcialmente	7	8.353,71	6.959,03	7.004,92	22.317,66	19%
Não Provido	21	48.186,86	19.091,87	28.506,02	95.784,75	79%
Outros	1	337,40	159,64	202,44	699,49	1%
Representação da PGE/PROF	8	10.002,68	5.464,17	6.068,78	21.535,63	8%
Acolhida	3	1.782,05	1.249,54	1.077,44	4.109,04	19%
Não Acolhida	0	0,00	0,00	0,00	0,00	0%
Outros	5	8.220,63	4.214,63	4.991,34	17.426,60	81%
Total	72	125.807,53	61.400,02	80.711,89	267.919,43	100%



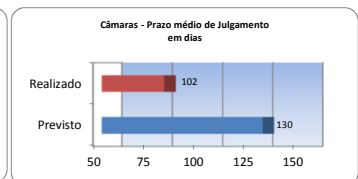
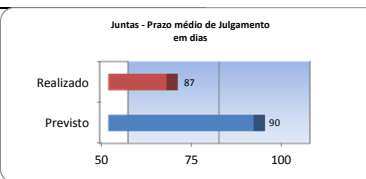
5.1 - Resumo dos Recursos Julgados (Por Resultado)

Julgados	Quant	Principal	Ac. Moratório	Multa	Total	(%)
Procedente	18	46.365,46	19.059,64	27.413,18	92.838,28	35%
Procedente em Parte	43	53.268,43	30.086,60	36.205,63	119.560,66	45%
-Parte Procedente		29.230,93	16.705,57	19.136,68	65.073,18	24%
-Parte Improcedente		24.037,50	13.381,04	17.068,95	54.487,48	20%
Improcedente	8	22.518,56	11.571,34	13.511,14	47.601,03	18%
Nulo	3	3.655,08	682,45	3.581,94	7.919,46	3%
Outros	0	0,00	0,00	0,00	0,00	0%
Total	72	125.807,53	61.400,02	80.711,89	267.919,43	100%



6 - Prazo médio de Julgamento

Instâncias	Previsto	Realizado
Julgamento de Juntas	90	87
Julgamento de Câmaras	130	102
*Estoque Consel	0	320



***Incluindo processos em diligências, sobrestado e outros**

7 - Matérias Tributárias/Administrativas

|

