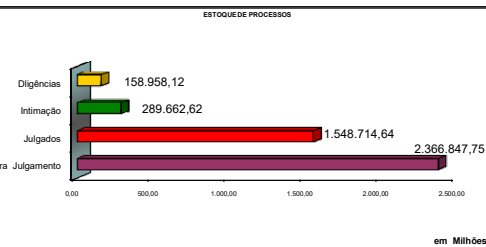


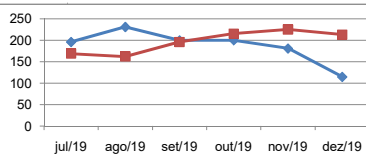
CONSEF - RELATÓRIO DE ATIVIDADES CONSOLIDADO - JANEIRO A DEZEMBRO/2019 - Valores em mil reais

1 - Estoque de Processos

Situação	Quant	Principal	Ac. Moratório	Multa	Valor Total
1. Para Julgamento	7.710	945.025,10	681.706,46	740.116,19	2.366.847,75
Câmaras	913	573.579,93	514.912,84	495.812,86	1.584.305,63
Em saneamento	5.798	22.771,11	4.844,41	9.923,93	37.539,45
Juntas	999	348.674,07	161.949,21	234.379,40	745.002,67
2. Julgados	421	710.746,67	398.066,53	439.901,44	1.548.714,64
Pendente de lançamento	421	710.746,67	398.066,53	439.901,44	1.548.714,64
3. Intimação	183	148.851,32	50.675,24	90.136,06	289.662,62
Juntas	139	86.421,01	28.467,43	51.999,02	166.887,47
Outros	44	62.430,30	22.207,81	38.137,04	122.775,15
4. Diligência (Astec)	50	71.849,11	37.956,82	49.152,19	158.958,12
Câmaras	19	47.339,74	24.399,22	31.077,55	102.816,50
Juntas	31	24.509,37	13.557,60	18.074,65	56.141,62
Total	8.364	1.876.472,20	1.168.405,05	1.319.305,88	4.364.183,13

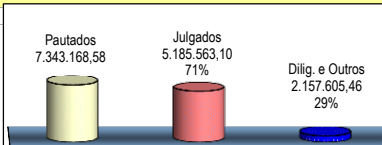


2. Movimentação de Processos	Quant	Principal	Ac. Moratório	Multa	Total
Entradas	2.161	1.990.782,27	629.758,99	1.206.092,39	3.826.633,65
Juntas	1.330	1.012.469,59	226.598,87	633.015,72	1.872.084,18
Câmara	831	978.312,68	403.160,12	573.076,67	1.954.549,47
Julgados	2.130	2.446.289,35	1.291.467,50	1.447.806,26	5.185.563,11
Juntas	1.367	997.018,40	352.006,23	556.666,94	1.905.691,58
Câmara	763	1.449.270,95	939.461,27	891.139,32	3.279.871,53
Total	4.291	4.437.071,62	1.921.226,49	2.653.898,65	9.012.196,76



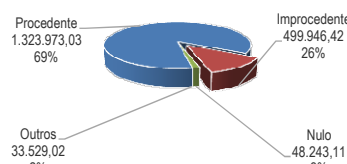
3 - Desempenho das Juntas e Câmaras

Instância	Quant	Principal	Ac. Moratório	Multa	Total	(%)
Juntas (Pautados)	1.623	1.337.311,90	482.930,33	771.278,20	2.591.520,42	100%
Julgados	1.367	997.018,40	352.006,23	556.666,94	1.905.691,58	74%
Diligência	233	310.807,25	112.893,80	195.426,20	619.127,25	24%
Outros	23	29.486,25	18.030,30	19.185,05	66.701,60	2%
Câmaras (Pautados)	995	2.142.770,26	1.317.445,51	1.291.432,37	4.751.648,14	100%
Julgados	763	1.449.270,95	939.461,27	891.139,32	3.279.871,53	69%
Diligência	171	537.262,63	294.013,99	300.760,42	1.132.037,05	24%
Outros	61	156.236,68	83.970,25	99.532,63	339.739,56	7%
Total	2.618	3.480.082,16	1.800.375,84	2.062.710,57	7.343.168,58	100%



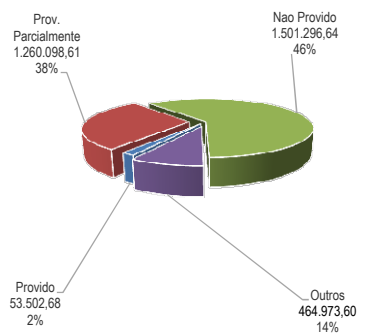
4 - Julgamentos das Juntas - 641- sessões realizadas

Decisão	Quant	Principal	Ac. Moratório	Multa	Total	(%)
Procedente	457	431.004,32	149.828,77	246.237,68	827.070,77	43%
Procedente em Parte	527	435.712,40	164.479,40	229.491,25	829.683,05	44%
-Parte Procedente		273.692,96	77.068,34	146.140,96	496.902,26	26%
-Parte Improcedente		162.019,44	87.411,06	83.350,29	332.780,79	17%
Improcedente	144	87.255,37	28.582,25	51.328,00	167.165,63	9%
Nulo	226	24.494,75	5.258,36	18.490,01	48.243,11	3%
Extinção do Paf	13	18.551,56	3.857,45	11.120,01	33.529,02	2%
Total	1.367	997.018,40	352.006,23	556.666,94	1.905.691,58	100%



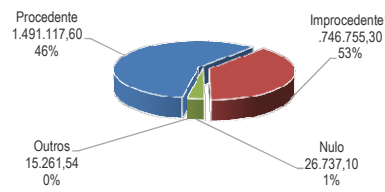
5 - Julgamentos das Câmaras (Por Recurso) - 274 sessões realizadas

Julgados	Quant	Principal	Ac. Moratório	Multa	Total	(%)
Recurso de Ofício	168	224.397,24	111.847,97	120.090,18	456.335,38	14%
Provido	12	6.205,10	2.464,71	4.185,35	12.855,15	3%
Provido Parcialmente	18	36.404,36	18.535,02	22.924,27	77.863,66	17%
Não Provido	137	181.700,65	90.788,55	92.928,28	365.417,48	80%
Outros	1	87,13	59,69	52,28	199,10	0%
Rec. de Ofício e Voluntário	169	655.963,37	539.772,18	434.599,25	1.630.334,79	50%
Provido	2	2.459,89	391,17	1.677,55	4.528,61	0%
Provido Parcialmente	83	402.732,07	338.869,75	285.259,33	1.026.861,15	63%
Não Provido	64	114.613,53	72.801,30	67.534,55	254.949,38	16%
Outros	20	136.157,88	127.709,96	80.127,81	343.995,65	21%
Recurso Voluntário	381	523.490,41	258.885,47	312.005,18	1.094.381,06	33%
Provido	33	17.994,59	9.211,02	8.913,31	36.118,91	3%
Provido Parcialmente	108	67.235,92	41.617,54	46.520,34	155.373,80	14%
Não Provido	236	426.153,24	205.461,30	249.315,25	880.929,78	80%
Outros	4	12.106,67	2.595,61	7.256,27	21.958,56	2%
Representação da PGE/PROF	45	45.419,93	28.955,65	24.444,72	98.820,30	3%
Acolhida	23	14.541,43	10.602,81	7.279,38	32.423,62	33%
Não Acolhida	0	0,00	0,00	0,00	0,00	0%
Outros	22	30.878,50	18.352,84	17.165,34	66.396,68	67%
Total	763	1.449.270,95	939.461,27	891.139,32	3.279.871,53	100%



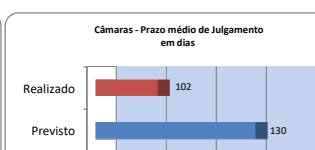
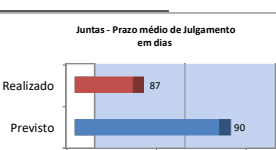
5.1 - Resumo dos Recursos Julgados (Por Resultado)

Julgados	Quant	Principal	Ac. Moratório	Multa	Total	(%)
Procedente	186	407.374,00	196.580,38	241.137,72	845.092,11	26%
Procedente em Parte	452	808.333,61	580.473,28	518.121,89	1.906.928,79	58%
-Parte Procedente		295.530,16	178.154,54	172.151,65	645.836,35	20%
-Parte Improcedente		512.803,45	402.318,74	345.970,25	1.261.092,44	38%
Improcedente	80	213.439,08	154.254,60	118.158,31	485.852,00	15%
Nulo	33	13.231,01	3.879,52	9.626,57	26.737,10	1%
Outros	12	6.893,24	4.273,48	4.094,83	15.261,54	0%
Total	763	1.449.270,95	939.461,27	891.139,32	3.279.871,53	100%



6 - Prazo médio de Julgamento

Instâncias	Previsto	Realizado
Julgamento de Juntas	90	87
Julgamento de Câmaras	130	102
*Estoque Conseq	0	360



*Incluindo processos em diligências, sobrestado e outros

7 - Matérias Tributárias/Administrativas