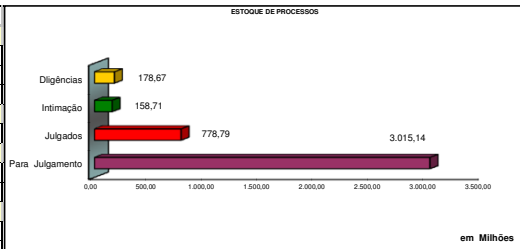


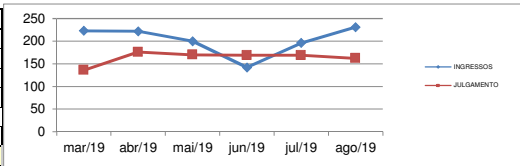
CONSEF - RELATÓRIO DE ATIVIDADES - AGOSTO/2019 - Valores em mil reais

1 - Estoque de Processos

Situação	Quant	Principal	Ac. Moratório	Multa	Valor Total
1. Para Julgamento	7.234	1.410.540,01	748.955,23	855.647,34	3.015.142,58
Câmaras	937	958.940,31	558.229,14	590.546,76	2.107.716,21
Em saneamento	5.410	23.915,14	4.629,08	10.764,06	39.308,28
Juntas	887	427.684,56	186.097,01	254.336,51	868.118,09
2. Julgados	243	353.009,32	172.380,52	253.401,67	778.791,51
Pendente de lançamento	243	353.009,32	172.380,52	253.401,67	778.791,51
3. Intimação	135	79.628,24	30.217,82	48.864,75	158.710,81
Juntas	123	74.875,05	28.863,80	46.339,43	150.078,27
Outros	12	4.753,19	1.354,02	2.525,32	8.632,54
4. Diligência (Astec)	62	88.361,08	48.401,68	41.911,26	178.674,02
Câmaras	26	62.663,70	33.783,51	24.732,73	121.179,94
Juntas	36	25.697,38	14.618,17	17.178,53	57.494,08
Total	7.674	1.931.538,65	999.955,24	1.199.825,03	4.131.318,92




2. Movimentação de Processos	Quant	Principal	Ac. Moratório	Multa	Total
Entradas	231	215.814,59	78.162,96	129.307,29	423.284,83
Juntas	131	74.564,28	17.593,45	40.888,05	133.045,77
Câmara	100	141.250,31	60.569,51	88.419,24	290.239,06
Julgados	162	45.408,34	14.282,61	24.392,58	84.083,54
Juntas	106	45.408,34	14.282,61	24.392,58	84.083,54
Câmara	56	0,00	0,00	0,00	0,00
Total	393	261.222,93	92.445,57	153.699,87	507.368,37

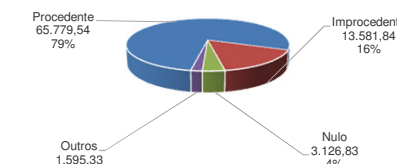


3 - Desempenho das Juntas e Câmaras

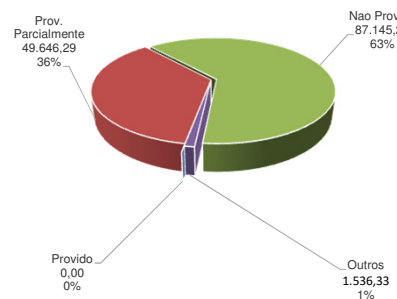
Instância	Quant	Principal	Ac. Moratório	Multa	Total	(%)
Juntas (Pautados)	137	77.217,20	29.051,55	44.127,44	150.396,19	100%
Julgados	106	45.408,34	14.282,61	24.392,58	84.083,54	56%
Diligência	26	23.128,36	11.345,71	14.507,83	48.981,90	33%
Outros	5	8.680,50	3.423,23	5.227,03	17.330,76	11%
Câmaras (Pautados)	81	126.303,24	59.582,62	80.450,68	266.336,54	100%
Julgados	56	64.005,42	32.353,62	41.968,80	138.327,84	52%
Diligência	18	49.282,85	20.894,54	30.468,51	100.645,90	38%
Outros	7	13.014,98	6.334,46	8.013,36	27.362,80	10%
Total	218	203.520,45	88.634,18	124.578,11	416.732,74	100%



4 - Julgamentos das Juntas - 62 - sessões realizadas	Decisão	Quant	Principal	Ac. Moratório	Multa	Total	(%)
Procedente	43	30.943,67	8.911,16	15.217,40	55.072,23	65%	
Procedente em Parte	44	9.977,62	3.884,61	6.174,94	20.037,17	25%	
-Parte Procedente		5.499,23	2.100,03	3.108,05	10.707,30	14%	
-Parte Improcedente		4.478,39	1.784,58	3.086,89	9.329,87	11%	
Improcedente	10	1.957,38	903,23	1.391,36	4.251,97	5%	
Nulo	8	1.670,78	362,50	1.093,55	3.126,83	4%	
Extinção do Paf	1	858,89	221,11	515,34	1.595,33	1%	
Total	106	45.408,34	14.282,61	24.392,58	84.083,54	100%	

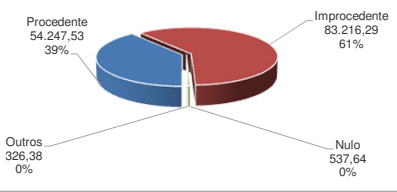


5 - Julgamentos das Câmaras (Por Recurso) - 22 sessões realizadas	Julgados	Quant	Principal	Ac. Moratório	Multa	Total	(%)
Recurso de Ofício	13	10.975,43	6.379,55	7.774,77	25.129,75	18%	
Provido	0	0,00	0,00	0,00	0,00	0%	
Provido Parcialmente	2	2.682,70	1.816,45	1.480,49	5.979,64	24%	
Não Provido	11	8.292,73	4.563,10	6.294,28	19.150,11	76%	
Outros	0	0,00	0,00	0,00	0,00	0%	
Rec. de Ofício e Voluntário	21	37.851,29	18.514,32	23.044,09	79.409,70	57%	
Provido	0	0,00	0,00	0,00	0,00	0%	
Provido Parcialmente	9	15.047,27	4.828,15	9.013,99	28.889,41	37%	
Não Provido	8	21.973,15	13.245,47	13.831,14	49.049,75	62%	
Outros	4	830,88	440,70	198,97	1.470,54	1%	
Recurso Voluntário	20	15.145,03	7.451,84	11.125,73	33.722,60	24%	
Provido	0	0,00	0,00	0,00	0,00	0%	
Provido Parcialmente	6	6.950,27	3.664,78	4.162,19	14.777,24	44%	
Não Provido	14	8.194,76	3.787,06	6.963,54	18.945,36	56%	
Outros	0	0,00	0,00	0,00	0,00	0%	
Representação da PGE/PROF	2	33,66	7,92	24,21	65,80	0%	
Acolhida	1	6,90	0,00	4,14	11,04	17%	
Não Acolhida	0	0,00	0,00	0,00	0,00	0%	
Outros	1	26,76	7,92	20,07	54,76	83%	
Total	56	64.005,42	32.353,62	41.968,80	138.327,84	100%	



5.1 - Resumo dos Recursos Julgados (Por Resultado)

Julgados	Quant	Principal	Ac. Moratório	Multa	Total	(%)
Procedente	14	8.368,85	3.695,47	7.042,91	19.107,23	14%
Procedente em Parte	34	53.444,50	28.008,18	33.384,30	114.836,98	83%
-Parte Procedente		17.146,71	7.509,12	10.484,46	35.140,30	25%
-Parte Improcedente		36.297,79	20.499,05	22.899,84	79.696,69	58%
Improcedente	4	1.767,76	481,14	1.270,71	3.519,61	3%
Nulo	3	300,82	56,32	180,49	537,64	0%
Outros	1	123,48	112,51	90,40	326,38	0%
Total	56	64.005,42	32.353,62	41.968,80	138.327,84	100%



6 - Prazo médio de Julgamento

Instâncias	Previsto	Realizado
Julgamento de Juntas	90	87
Julgamento de Câmaras	130	128
*Estoque Consel	0	320

*Incluindo processos em diligências, sobrestado e outros

7 - Matérias Tributárias/Administrativas

